

Raport niezależnego biegłego rewidenta z przeglądu sprawozdania finansowego za okres sześciu miesięcy zakończony dnia 30 czerwca 2009 roku

Dla Rady Nadzorczej Superfund Towarzystwa Funduszy Inwestycyjnych S.A.

1. Przeprowadziliśmy przegląd załączonego sprawozdania finansowego za okres sześciu miesięcy zakończony dnia 30 czerwca 2009 roku Superfund Trend Plus Powiązany Funduszu Inwestycyjnego Otwartego („Fundusz”) z siedzibą w Warszawie, pl. Trzech Krzyży 18, obejmującego:
 - wprowadzenie do sprawozdania finansowego,
 - zestawienie lokat na dzień 30 czerwca 2009 roku w kwocie 36.298 tysięcy złotych,
 - bilans sporządzony na dzień 30 czerwca 2009 roku, który wykazuje aktywa netto w kwocie 37.038 tysięcy złotych,
 - rachunek wyniku z operacji za okres sześciu miesięcy zakończony dnia 30 czerwca 2009 roku, wykazujący ujemny wynik z operacji w kwocie 14.683 tysiące złotych,
 - zestawienie zmian w aktywach netto za okres sześciu miesięcy zakończony dnia 30 czerwca 2009 roku, wykazujące zmniejszenie stanu aktywów netto o kwotę 6.309 tysięcy złotych, oraz
 - noty objaśniające i informację dodatkową („załączone sprawozdanie finansowe”).
2. Za rzetelność, prawidłowość i jasność załączonego sprawozdania finansowego, jak również za prawidłowość ksiąg rachunkowych odpowiada Zarząd Superfund Towarzystwa Funduszy Inwestycyjnych S.A. („Towarzystwo”), towarzystwa funduszy inwestycyjnych zarządzającego Funduszem i reprezentującego Fundusz. Naszym zadaniem było wydanie, na podstawie przeglądu załączonego sprawozdania finansowego, raportu z przeglądu.
3. Przegląd przeprowadziliśmy stosownie do obowiązujących w Polsce przepisów prawa oraz norm wykonywania zawodu biegłego rewidenta wydanych przez Krajową Radę Biegłych Rewidentów („Normy”). Normy nakładają na nas obowiązek zaplanowania i przeprowadzenia przeglądu w taki sposób, aby uzyskać umiarkowaną pewność, że sprawozdanie finansowe nie zawiera istotnych nieprawidłowości. Przeglądu dokonaliśmy głównie drogą analizy danych finansowych, wglądu w księgi rachunkowe oraz wykorzystania informacji uzyskanych od kierownictwa oraz personelu Towarzystwa. Zakres i metoda przeglądu sprawozdania finansowego istotnie różnią się od badań leżących u podstaw opinii wydawanej o rzetelności, prawidłowości i jasności sprawozdania finansowego. Przegląd daje mniej pewności niż badanie. Nie przeprowadziliśmy badania załączonego sprawozdania finansowego, w związku z czym nie wydajemy opinii z badania.

4. Przeprowadzony przez nas przegląd nie wykazał potrzeby dokonania istotnych zmian w załączonym sprawozdaniu finansowym, aby przedstawiało ono prawidłowo, rzetelnie i jasno we wszystkich istotnych aspektach sytuację majątkową i finansową Funduszu na dzień 30 czerwca 2009 roku oraz jego wynik z operacji za okres sześciu miesięcy zakończony dnia 30 czerwca 2009 roku zgodnie z zasadami rachunkowości określonymi w ustawie z dnia 29 września 1994 roku o rachunkowości i odpowiednio wydanymi na jej podstawie przepisami.
5. Do załączonego sprawozdania finansowego dołączono oświadczenie depozytariusza.

w imieniu

Ernst & Young Audit sp. z o.o.
Rondo ONZ 1, 00-124 Warszawa
nr ewidencyjny 130



Natalia Dembek
Biegły rewident Nr 11307



Dominik Januszewski
Biegły rewident Nr 9707

Warszawa, dnia 28 sierpnia 2009 roku

ERNST & YOUNG
AUDIT sp. z o.o.
Rondo ONZ 1, 00-124 Warszawa
-72-



**SPRAWOZDANIE FINANSOWE
FUNDUSZU SUPERFUND TREND PLUS POWIĄZANY
FUNDUSZ INWESTYCYJNY OTWARTY
ZA OKRES OD 1 STYCZNIA 2009 ROKU DO 30 CZERWCA 2009 ROKU**

21

WPROWADZENIE DO SPRAWOZDANIA FINANSOWEGO FUNDUSZU

1. Nazwa Funduszu

Fundusz Superfund Trend Plus Powiązany Fundusz Inwestycyjny Otwarty („Fundusz”).

Fundusz został wpisany do rejestru funduszy pod numerem RFI 255.

Fundusz został zarejestrowany w dniu 9 października 2006 roku. Pierwsza wycena funduszu miała miejsce w dniu 12 października 2006 roku.

Fundusz jest funduszem inwestycyjnym otwartym z różnymi kategoriami jednostek uczestnictwa w rozumieniu art. 158 Ustawy o Funduszach Inwestycyjnych.

Fundusz został utworzony jako fundusz o szczególnej konstrukcji – jako fundusz inwestycyjny powiązany z funduszem podstawowym - Superfund Trend Podstawowy Specjalistyczny Fundusz Inwestycyjny Otwarty.

Fundusz został utworzony na czas nieokreślony.

2. Towarzystwo Funduszy Inwestycyjnych

Fundusz jest zarządzany przez Superfund Towarzystwo Funduszy Inwestycyjnych S.A. z siedzibą w Warszawie, przy pl. Trzech Krzyży 18 (wpisane do rejestru przedsiębiorców Krajowego Rejestru Sądowego pod numerem 0000234965), zwane dalej Towarzystwem.

3. Depozytariusz

Depozytariuszem prowadzącym rejestr aktywów Funduszu na podstawie umowy o prowadzenie rejestru aktywów Funduszu jest Deutsche Bank Polska Spółka Akcyjna z siedzibą w Warszawie przy Al. Armii Ludowej 26.

4. Przegląd sprawozdania finansowego

Sprawozdanie finansowe zostało poddane przeglądowi przez Ernst & Young Audit sp. z o.o. z siedzibą w Warszawie Rondo ONZ 1.

5. Kategorie Jednostek Uczestnictwa

Fundusz zbywa różne kategorie Jednostek Uczestnictwa. Jednostki Uczestnictwa poszczególnych kategorii reprezentują jednakowe prawa majątkowe Uczestników Funduszu, określone w Ustawie i Statucie.

Kategorie Jednostek Uczestnictwa oznaczane są jako:

- Jednostki Uczestnictwa kategorii A,
- Jednostki Uczestnictwa kategorii B,
- Jednostki Uczestnictwa kategorii C.

Kryterium różnicowania kategorii Jednostek Uczestnictwa stanowią:

- wysokość pobieranych opłat manipulacyjnych,
- sposób pobierania opłat manipulacyjnych,
- wysokość opłat obciążających Aktywa Funduszu,
- minimalna wysokość wpłat do Funduszu.

SUPERFUND TREND PLUS POWIĄZANY FUNDUSZ INWESTYCYJNY OTWARTY

W okresie objętym sprawozdaniem Fundusz wyemitował Jednostki Uczestnictwa kategorii A, B i C.

6. Cel inwestycyjny Funduszu

1. Celem inwestycyjnym Funduszu jest wzrost wartości Aktywów w wyniku wzrostu wartości lokat.
2. Z zastrzeżeniem art. 7 ust. 2 Statutu Fundusz, realizuje cel inwestycyjny poprzez inwestowanie swoich Aktywów wyłącznie w jednostki uczestnictwa Funduszu Podstawowego.
3. Fundusz nie gwarantuje osiągnięcia celu inwestycyjnego.

7. Zasady polityki inwestycyjnej Funduszu i kryteria doboru lokat

1. Fundusz lokuje swoje Aktywa wyłącznie w jednostki uczestnictwa Funduszu Superfund Trend Podstawowy Specjalistyczny Fundusz Inwestycyjny Otwarty („Funduszu Podstawowego”).
2. Fundusz może utrzymywać, wyłącznie w zakresie niezbędnym do zaspokojenia bieżących zobowiązań Funduszu, część swoich aktywów na rachunkach bankowych.
3. Fundusz nie może zaciągać kredytów i pożyczek, udzielać pożyczek papierów wartościowych lub środków pieniężnych oraz udzielać poręczeń lub gwarancji.

8. Okres sprawozdawczy, dzień bilansowy oraz zasady sporządzenia sprawozdania finansowego

Sprawozdanie finansowe zostało sporządzone za okres sprawozdawczy od dnia 1 stycznia 2009 roku do dnia 30 czerwca 2009 roku. Dniem bilansowym jest 30 czerwca 2009 roku.

Dane porównawcze obejmują okres sprawozdawczy od dnia 1 stycznia 2008 roku do dnia 31 grudnia 2008 roku oraz od 1 stycznia 2008 roku do 30 czerwca 2008 roku.

Walutą sprawozdawczą jest polski złoty.

Ze względu na charakter i istotność pozycji informacje zawarte w sprawozdaniu finansowym wykazane zostały, o ile nie zaznaczono inaczej, w pełnych tysiącach złotych.

W sprawozdaniu finansowym została wprowadzona zmiana prezentacyjna polegająca na prezentacji danych w pełnych tysiącach złotych w okresie sprawozdawczym za okres 1.01-30.06.2008 roku. Poprzednio dane prezentowane były w tysiącach złotych z dokładnością do dwóch miejsc po przecinku.

Sprawozdanie finansowe jest publikowane łącznie ze sprawozdaniem finansowym Superfund Trend Bis Powiązany FIO i Superfund Trend Podstawowy SFIO.

9. Zasada kontynuacji działalności przez Fundusz

Sprawozdanie finansowe zostało sporządzone przy założeniu kontynuowania działalności przez Fundusz w dającej się przewidzieć przyszłości, to znaczy w ciągu 12 miesięcy od dnia bilansowego. Nie istnieją okoliczności wskazujące na zagrożenie kontynuowania działalności Funduszu.

10. Dzień wyceny

Dniem Wyceny jest:

- 1) Dzień Roboczy będący dniem otwarcia ksiąg rachunkowych Funduszu następujący po rejestracji Funduszu,

SUPERFUND TREND PLUS POWIĄZANY FUNDUSZ INWESTYCYJNY OTWARTY

- 2) każdy czwartek - jeżeli jest Dniem Roboczym, a jeżeli czwartek nie jest Dniem Roboczym - pierwszy Dzień Roboczy przypadający po czwartku.
- 3) dzień, na który sporządzane jest sprawozdanie finansowe.



ZESTAWIENIE LOKAT

SUPERFUND TREND PLUS SPECJALISTYCZNY FUNDUSZ INWESTYCYJNY OTWARTY

(w tysiącach złotych za wyjątkiem liczby poszczególnych składników lokat oraz wartości nominalnej dłużnych papierów wartościowych)

Niniejsze zestawienie lokat należy analizować łącznie z wprowadzeniem, solami objaśniającymi oraz informacją dodatkową, które stanowią integralną część sprawozdania finansowego.

1. Tabela główna

Składniki lokat	30.06.2009 r.		31.12.2008 r.	
	Wartość według ceny nabycia w tys.	Procentowy udział w aktywach ogółem	Wartość według wyceny na dzień bilansowy w tys.	Procentowy udział w aktywach ogółem
Akcje	0	0,00	0	0,00
Warrants subskrypcyjne	0	0,00	0	0,00
Prawa do akcji	0	0,00	0	0,00
Prawa poboru	0	0,00	0	0,00
Kwitry depozytowe	0	0,00	0	0,00
Listy zastawne	0	0,00	0	0,00
Inne papiery wartościowe	0	0,00	0	0,00
Instrumenty pochodne	0	0,00	0	0,00
Udziały w spółkach z ograniczoną odpowiedzialnością	0	0,00	0	0,00
Jednostki uczestnictwa	35.057	94,08	27.691	43,513
Certyfikaty inwestycyjne	0	0,00	0	0,00
Tytuły uczestniczące emitowane przez instytucje wspólnego inwestowania mające siedzibę za granicą	0	0,00	0	0,00
Wierzytelności	0	0,00	0	0,00
Weksle	0	0,00	0	0,00
Depozyty	0	0,00	0	0,00
Waluty	0	0,00	0	0,00
Nieruchomości	0	0,00	0	0,00
Statki morskie	0	0,00	0	0,00
Inne	0	0,00	0	0,00
Razem	35.057	94,08	27.691	43,513

2. Tabele uzupełniające

Jednostki uczestnictwa i certyfikaty inwestycyjne	Rodzaj rynku	Nazwa rynku	Nazwa i rodzaj funduszy	Liczba	31.12.2008 r.	
					Wartość według ceny nabycia w tys.	Procentowy udział w aktywach ogółem
Razem	-	-	-	322.677.185	35,057	36.298
Jednostki uczestnictwa	-	-	-	322.677.185	35,057	36.298
Razem niemowane na rynku aktywnym	-	-	-	-	-	-
JU SUPERFUND TREND PODSTAWOWY SFO	Niemowane na rynku aktywnym	Nie dotyczy	SUPERFUND TREND PODSTAWOWY SFO	322.677.185	35,057	36.298

BILANS

SUPERFUND TREND PLUS POWIĄZANY FUNDUSZ INWESTYCYJNY OTWARTY

sporządzony na dzień 30.06.2009 r.

(w tysiącach złotych za wyjątkiem liczby jednostek uczestnictwa i wartości aktywów netto na jednostkę uczestnictwa)

Pozycje Bilansu (w tys. PLN)	30.06.2009 r.	31.12.2008 r.
I. Aktywa	38,584	43,758
1. Środki pieniężne i ich ekwiwalenty	1,686	245
2. Należności	600	0
3. Transakcje przy zobowiązaniu się drugiej strony do odkupu	0	0
4. Składniki lokat notowane na aktywnym rynku, w tym:	0	0
- dłużne papiery wartościowe	0	0
5. Składniki lokat nienotowane na aktywnym rynku, w tym:	36,298	43,513
- dłużne papiery wartościowe	0	0
6. Nieruchomości	0	0
7. Pozostałe aktywa	0	0
II. Zobowiązania	1,546	411
III. Aktywa netto (I - II)	37,038	43,347
IV. Kapitał Funduszu	34,006	25,632
1. Kapitał wpłacony	80,185	62,835
2. Kapitał wypłacony (wielkość ujemna)	-46,179	-37,203
V. Dochody zatrzymane	1,791	1,893
1. Zakumulowane, nierozdysponowane przychody z lokat netto	-1,509	-1,149
2. Zakumulowany, nierozdysponowany zrealizowany zysk (strata) ze zbycia lokat	3,300	3,042
VI. Wzrost (spadek) wartości lokat w odniesieniu do ceny nabycia	1,241	15,822
VII. Kapitał Funduszu i zakumulowany wynik z operacji (IV + V +/- VI)	37,038	43,347
Liczba jednostek uczestnictwa	350,973.413	281,872.078
Liczba jednostek uczestnictwa w podziale na kategorie jednostek uczestnictwa	-	-
1. Liczba jednostek uczestnictwa kategorii A *)	294,180,069	248,362,793
2. Liczba jednostek uczestnictwa kategorii B *)	28,220,900	8,842,057
3. Liczba jednostek uczestnictwa kategorii C *)	28,572,444	24,667,228
Wartość aktywów netto na poszczególne kategorie jednostek uczestnictwa (w PLN)	-	-
1. Wartość aktywów netto na jednostkę uczestnictwa kategorii A *)	105,38	153,68
2. Wartość aktywów netto na jednostkę uczestnictwa kategorii B *)	107,06	156,11
3. Wartość aktywów netto na jednostkę uczestnictwa kategorii C *)	105,59	153,92

*) W dniu 04.08.2009 r. nastąpiła zmiana dotychczasowych nazw poszczególnych kategorii. Szczegółowa informacja znajduje się w informacji dodatkowej

Niniejszy bilans należy analizować łącznie z wprowadzeniem, notami objaśniającymi oraz informacją dodatkową, które stanowią integralną część sprawozdania finansowego.

RACHUNEK WYNIKU Z OPERACJI

SUPERFUND TREND PLUS POWIĄZANY FUNDUSZ INWESTYCYJNY OTWARTY

(w tysiącach złotych za wyjątkiem wyniku z operacji przypadającego na jednostkę uczestnictwa)

Pozycje rachunku wyniku z operacji (w tys. PLN)	01.01.2009-30.06.2009 r.	01.01.2008-31.12.2008 r.	01.01.2008-30.06.2008 r. dane porównawcze
I. Przychody z lokat	51	153	28
1. Dywidendy i inne udziały w zyskach	0	0	0
2. Przychody odsetkowe	13	52	21
3. Przychody związane z posiadaniem nieruchomości	0	0	0
4. Dodatnie saldo różnic kursowych	38	94	0
5. Pozostałe	0	7	7
II. Koszty Funduszu	411	815	404
1. Wynagrodzenie dla towarzystwa	305	578	273
2. Wynagrodzenia dla podmiotów prowadzących dystrybucję	0	0	0
3. Opłaty dla depozytariusza	35	69	34
4. Opłaty związane z prowadzeniem rejestru aktywów Funduszu	0	45	0
5. Opłaty za zezwolenia oraz rejestracyjne	0	0	0
6. Usługi w zakresie rachunkowości	66	56	53
7. Usługi w zakresie zarządzania aktywami Funduszu	0	0	0
8. Usługi prawne	0	0	0
9. Usługi wydawnicze, w tym poligraficzne	0	0	0
10. Koszty odsetkowe	0	0	0
11. Koszty związane z posiadaniem nieruchomości	0	0	0
12. Ujemne saldo różnic kursowych	5	67	44
13. Pozostałe	0	0	0
III. Koszty pokrywane przez towarzystwo	0	0	0
IV. Koszty Funduszu netto (II - III)	411	815	404
V. Przychody z lokat netto (I - IV)	-360	-662	-376
VI. Zrealizowany i niezrealizowany zysk (strata)	-14,323	20,549	11,363
1. Zrealizowany zysk (strata) ze zbycia lokat, w tym:	258	3,039	709
- z tytułu różnic kursowych:	0	-457	2
2. Wzrost (spadek) niezrealizowanego zysku (straty) z wyceny lokat, w tym:	-14,581	17,510	10,654
- z tytułu różnic kursowych:	531	2,159	-887
VII. Wynik z operacji (V +/- VI)	-14,683	19,887	10,987
Wynik z operacji przypadający na poszczególne kategorie jednostek	-	-	-
Wynik z operacji przypadający na jednostkę uczestnictwa kategorii A (w PLN) *)	-41.80	70.48	34.31
Wynik z operacji przypadający na jednostkę uczestnictwa kategorii B (w PLN) *)	-42.20	71.60	35.27
Wynik z operacji przypadający na jednostkę uczestnictwa kategorii C (w PLN) *)	-41.85	71.01	34.43

*) W dniu 04.08.2009 r. nastąpiła zmiana dotychczasowych nazw poszczególnych kategorii. Szczegółowa informacja znajduje się w informacji dodatkowej.

Niniejszy rachunek wyniku z operacji należy analizować łącznie z wprowadzeniem, notami objaśniającymi oraz informacją dodatkową, które stanowią integralną część sprawozdania finansowego.

ZESTAWIENIE ZMIAN W AKTYWACH NETTO

SUPERFUND TREND PLUS POWIĄZANY FUNDUSZ INWESTYCYJNY OTWARTY

(w tysiącach złotych za wyjątkiem liczby jednostek uczestnictwa i wartości aktywów netto na jednostkę uczestnictwa)

Porządek zestawienia zmian w aktywach netto (w tys. PLN)	01.01.2009-30.06.2009 r.	01.01.2008-31.12.2008 r.	01.01.2008-30.06.2008 r. dane porównawcze
I. Zmiana wartości aktywów netto:			
1. Wartość aktywów netto na koniec poprzedniego okresu sprawozdawczego	43,347	34,832	34,832
2. Wynik z operacji za okres sprawozdawczy (razem), w tym:	-14,683	19,887	10,987
a) przychody z lokat netto	-360	-662	-176
b) zrealizowany zysk (strata) ze zbycia lokat	258	3,039	709
c) wzrost (spadek) niezrealizowanego zysku (straty) z wycofania lokat	-14,581	17,510	10,656
3. Zmiana w aktywach netto z tytułu wyniku z operacji	-14,683	19,887	10,987
4. Dystrybucja dochodów (przychodów) Funduszu (razem), w tym:			
a) z przychodów z lokat netto	0	0	0
b) z zrealizowanego zysku ze zbycia lokat	0	0	0
c) z wzrostu (spadku) niezrealizowanego zysku (straty) z wycofania lokat	0	0	0
5. Zmiany w kapitale w okresie sprawozdawczym (razem), w tym:	8,374	-11,372	-3,749
a) zmiany kapitału wpłaconego (powiększenie kapitału z tytułu zbytych jednostek uczestnictwa)	17,350	21,771	6,112
b) zmiana kapitału wpłaconego (zmniejszenie kapitału z tytułu odkupionych jednostek uczestnictwa)	-8,976	-33,143	-9,861
6. Łączna zmiana aktywów netto w okresie sprawozdawczym (3 - 4 + 5)	-6,309	8,515	7,238
7. Wartość aktywów netto na koniec okresu sprawozdawczego	37,038	43,347	42,070
8. Średnia wartość aktywów netto w okresie sprawozdawczym	-11,182	38,804	36,032
II. Zmiana liczby jednostek uczestnictwa			
1. Zmiana liczby jednostek uczestnictwa w okresie sprawozdawczym:			
a) liczba żytych jednostek uczestnictwa	131 117 920	192 095 284	52 720 516
- liczba żytych jednostek uczestnictwa kategorii A *)	94 138 235	146 111 903	40 526 191
- liczba żytych jednostek uczestnictwa kategorii B *)	31 692 834	38 503 847	8 590 357
- liczba żytych jednostek uczestnictwa kategorii C *)	5 286 851	7 479 533	3 612 756
b) liczba odkupionych jednostek uczestnictwa	62 016 585	262 832 288	85 420 174
- liczba odkupionych jednostek uczestnictwa kategorii A *)	48 320 959	220 871 067	76 029 800
- liczba odkupionych jednostek uczestnictwa kategorii B *)	12 314 011	34 521 980	5 597 052
- liczba odkupionych jednostek uczestnictwa kategorii C *)	1 381 615	7 439 241	3 793 236
c) saldo zmian	69 101 335	-70 737 008	-32 699 676
- saldo zmian jednostek uczestnictwa kategorii A *)	45 817 273	-74 759 163	-35 503 498
- saldo zmian jednostek uczestnictwa kategorii B *)	19,378 843	3,981 868	2,993 101
- saldo zmian jednostek uczestnictwa kategorii C *)	3,905 216	40 292	-180 472
2. Liczba jednostek uczestnictwa narastałco od początku działalności Funduszu:			
a) liczba żytych jednostek uczestnictwa	715 743 661	594 625 741	445 259 957
- liczba żytych jednostek uczestnictwa kategorii A *)	602 129 166	507 590 932	402 405 418
- liczba żytych jednostek uczestnictwa kategorii B *)	75 586 756	43 893 902	13 980 407
- liczba żytych jednostek uczestnictwa kategorii C *)	38 027 739	32 740 908	28 874 132
b) liczba odkupionych jednostek uczestnictwa	364 770 248	302 751 663	123 341 551
- liczba odkupionych jednostek uczestnictwa kategorii A *)	307 949 097	259 628 138	114 786 904
- liczba odkupionych jednostek uczestnictwa kategorii B *)	47 365 856	35 051 845	6 126 917
- liczba odkupionych jednostek uczestnictwa kategorii C *)	9 455 295	8 073 680	4 427 675
c) saldo zmian	350 973 412	291 874 078	321 918 406
- saldo zmian jednostek uczestnictwa kategorii A *)	294 180 169	248 362 793	287 618 458
- saldo zmian jednostek uczestnictwa kategorii B *)	28 220 990	8 842 057	7 853 491
- saldo zmian jednostek uczestnictwa kategorii C *)	28 572 444	24 669 228	24 446 457
III. Zmiana wartości aktywów netto na jednostkę uczestnictwa			
1. Wartość aktywów netto na jednostkę uczestnictwa na koniec poprzedniego okresu sprawozdawczego (w PLN) (**)			
- wartość aktywów netto na jednostkę uczestnictwa kategorii A *)	153 68	98 76	98 76
- wartość aktywów netto na jednostkę uczestnictwa kategorii B *)	156 11	99 87	99 87
- wartość aktywów netto na jednostkę uczestnictwa kategorii C *)	153 92	98 83	98 83
2. Wartość aktywów netto na jednostkę uczestnictwa na koniec bieżącego okresu sprawozdawczego (w PLN) (**)			
- wartość aktywów netto na jednostkę uczestnictwa kategorii A *)	105 78	153 68	131 44
- wartość aktywów netto na jednostkę uczestnictwa kategorii B *)	107 06	156 11	133 51
- wartość aktywów netto na jednostkę uczestnictwa kategorii C *)	105 59	153 92	131 59
3. Procentowa zmiana wartości aktywów netto na jednostkę uczestnictwa w okresie sprawozdawczym w skali roku (w PLN) (***)			
- na jednostkę uczestnictwa kategorii A *)	-63 38%	55 61%	66 54%
- na jednostkę uczestnictwa kategorii B *)	-63 36%	56 31%	67 74%
- na jednostkę uczestnictwa kategorii C *)	-63 32%	55 71%	66 59%
4. Minimalna wartość aktywów netto na jednostkę uczestnictwa w okresie sprawozdawczym (w PLN)			
- jednostki uczestnictwa kategorii A *)	103 57	89 99	89 99
data wyceny	18 06 2009	07 02 2008	07 02 2008
- jednostki uczestnictwa kategorii B *)	105 33	91 19	91 19
data wyceny	18 06 2009	07 02 2008	07 02 2008
- jednostki uczestnictwa kategorii C *)	103 78	90 07	90 07
data wyceny	18 06 2009	07 02 2008	07 02 2008
5. Maksymalna wartość aktywów netto na jednostkę uczestnictwa w okresie sprawozdawczym (w PLN)			
- jednostki uczestnictwa kategorii A *)	162 30	152 58	127 45
data wyceny	05 03 2009	29 12 2008	20 03 2008
- jednostki uczestnictwa kategorii B *)	164 88	155 04	129 18
data wyceny	05 03 2009	29 12 2008	20 03 2008
- jednostki uczestnictwa kategorii C *)	162 59	152 87	127 58
data wyceny	05 03 2009	29 12 2008	20 03 2008
6. Wartość aktywów netto na jednostkę uczestnictwa według ostatniej wyceny w okresie sprawozdawczym (z wskazaniem daty wyceny)			
- wartość aktywów netto na jednostkę uczestnictwa kategorii A *)	105 36	152 58	125 03
data wyceny	25 06 2009	29 12 2008	26 06 2008
- wartość aktywów netto na jednostkę uczestnictwa kategorii B *)	107 03	155 04	127 91
data wyceny	25 06 2009	29 12 2008	26 06 2008
- wartość aktywów netto na jednostkę uczestnictwa kategorii C *)	105 58	152 87	126 06
data wyceny	25 06 2009	29 12 2008	26 06 2008
IV. Procentowy udział kosztów Funduszu w średniej wartości aktywów netto, w tym:			
1. Procentowy udział wynagrodzenia dla inwestorów	1 49%	1 49%	1 49%
2. Procentowy udział wynagrodzenia dla podmiotów prowadzących dystrybucję	0 00%	0 00%	0 00%
3. Procentowy udział opłat dla depozytariusza	0 17%	0 18%	0 19%
4. Procentowy udział opłat związanych z prowadzeniem rejestru aktywów Funduszu	0 00%	0 12%	0 00%
5. Procentowy udział opłat za usługi w zakresie rachunkowości	0 32%	0 14%	0 29%
6. Procentowy udział opłat za usługi w zakresie zarządzania aktywami Funduszu	0 00%	0 00%	0 00%

*) W dniu 04 08 2009 r. nastąpiła zmiana dotychczasowych nazw poszczególnych kategorii. Szczegółowa informacja znajduje się w informacji dodatkowej.

** Różnica pomiędzy wartością aktywów netto na jednostkę uczestnictwa według ostatniej wyceny w okresie sprawozdawczym a wartością aktywów netto na jednostkę uczestnictwa na koniec okresu sprawozdawczego wynika z ujęcia w wycenie na koniec okresu sprawozdawczego operacji dotyczących tego okresu.

***) Procentowa zmiana wartości aktywów netto na jednostkę uczestnictwa w okresie sprawozdawczym: kategoria A - 31,43%, kategoria B - 31,42%, kategoria C - 31,40%.

Niniejsze zestawienie zmian w aktywach netto należy analizować łącznie z wprowadzaniem, notami objaśniającymi oraz informacją dodatkową, które stanowią integralną część sprawozdania finansowego.

NOTY OBJAŚNIAJĄCE:

SUPERFUND TREND PLUS POWIĄZANY FUNDUSZ INWESTYCYJNY OTWARTY

(w tys. PLN)

Nota nr 1: Polityka rachunkowości Funduszu

Opis przyjętych zasad rachunkowości:

1. Operacje dotyczące Funduszu ujmuje się w księgach rachunkowych w okresie, którego dotyczą.
2. W dniu wyceny aktywa wycenia się, a zobowiązania ustala się według stanów odpowiednio aktywów i zobowiązań oraz odpowiednio kursów, cen i wartości z dnia wyceny.
3. Wartość aktywów netto Funduszu jest równa wartości wszystkich aktywów Funduszu w dniu wyceny pomniejszonej o zobowiązania Funduszu.
4. Dniem wprowadzenia do ksiąg zmiany kapitału wpłaconego bądź kapitału wypłaconego jest dzień zbycia lub odkupienia jednostek.
5. Na potrzeby określenia wartości aktywów netto na jednostkę uczestnictwa w określonym dniu wyceny nie uwzględnia się zmian w kapitale wpłaconym oraz zmian kapitału wypłaconego, związanych z wpłatami lub wypłatami ujmowanymi zgodnie z pkt. 4.
6. Nabyte składniki lokat ujmuje się w księgach rachunkowych według ceny nabycia. Składniki lokat nabyte nieodpłatnie posiadają cenę nabycia równą zero.
7. Otwarty kontrakt terminowy ujmuje się w księgach rachunkowych Funduszu według wartości księgowej równej zero; przewidziane maklerska i inne koszty związane z jego otwarciem pomniejszają niezrealizowany zysk (powiększają niezrealizowaną stratę) z wyceny kontraktu; przewidziane maklerska oraz inne koszty związane z zamknięciem kontraktu pomniejszają zrealizowany zysk (powiększają zrealizowaną stratę) z kontraktu terminowego.
8. Składniki lokat Funduszu otrzymane w zamian za inne składniki lokat mają przypisaną cenę nabycia wynikającą z ceny nabycia tych składników lokat w zamian, za które zostały otrzymane, skorygowaną o ewentualne dopłaty lub otrzymane przychody pieniężne.
9. W przypadku dłużnych papierów wartościowych z naliczanymi odsetkami wartość ustaloną w stosunku do ich wartości nominalnej i wartość naliczonych odsetek ujmuje się w księgach rachunkowych odrębnie.
10. Zysk lub stratę ze zbycia lokat wylicza się metodą „najdroższe sprzedaje się jako pierwsze”, polegającą na przypisaniu sprzedanym składnikom najwyższej ceny nabycia danego składnika lokat, a w przypadku instrumentów wycenianych w wysokości skorygowanej ceny nabycia - najwyższej bieżącej wartości księgowej (nie dotyczy papierów wartościowych nabytych z udzielonym przez drugą stronę przyrzeczeniem odkupu). W przypadku wygaśnięcia zobowiązań z tytułu wystawionych opcji, uznaje się, iż wygaśnięciu podlegają kolejno te zobowiązania, z tytułu, których zaciągnięcia otrzymano najniższą premię netto. Zysk lub stratę ze zbycia walut obcych wylicza się metodą „najdroższe sprzedaje się jako pierwsze”.
11. W przypadku, gdy jednego dnia dokonane zostają transakcje zbycia i nabycia danego papieru wartościowego, ujmuje się w pierwszej kolejności nabycie posiadanego składnika.

12. Przysługujące zgodnie z uchwałą walnego zgromadzenia akcjonariuszy, prawo poboru akcji notowanych na rynku aktywnym ujmuje się w księgach rachunkowych w dniu, w którym na potrzeby wyceny danych akcji wykorzystany jest po raz pierwszy kurs nieuwzględniający wartości tego prawa. Niewykonane prawo poboru akcji uznaje się za zbyte według wartości równej zero, w dniu następnym po dniu wygaśnięcia tego prawa.
13. Należną dywidendę z akcji notowanych na rynku aktywnym ujmuje się w księgach rachunkowych w dniu, w którym na potrzeby wyceny danych akcji wykorzystany jest po raz pierwszy kurs rynkowy nieuwzględniający wartości prawa do dywidendy.
14. Przysługujące prawo do dywidendy od akcji nienotowanych na rynku aktywnym oraz przysługujące prawo poboru akcji nienotowanych na rynku aktywnym ujmuje się w księgach w dniu następnym po dniu ustalenia tych praw.
15. Zmianę wartości nominalnej nabytych akcji niepowodującą zmiany wysokości kapitału akcyjnego emitenta, ujmuje się w ewidencji analitycznej, w której dokonuje się zmiany liczby posiadanych akcji oraz jednostkowej ceny nabycia.
16. Niezrealizowany zysk (strata) z wyceny lokat wpływa na wzrost (spadek) wyniku z operacji.
17. Operacje dotyczące Funduszu ujmuje się w walucie, w której są wyrażone (USD i EUR), a także w walucie polskiej po przeliczeniu według średniego kursu wyliczonego dla danej waluty przez Narodowy Bank Polski na dzień ujęcia tych operacji w księgach rachunkowych Funduszu. Jeżeli operacje dotyczące Funduszu są wyrażone w walutach, dla których Narodowy Bank Polski nie ustala kursu – ich wartość należy określić w relacji do wskazanej przez Fundusz waluty, dla której ustalany jest średni kurs przez Narodowy Bank Polski.
18. Przychody z lokat obejmują w szczególności: dodatnie saldo różnic kursowych powstałe w związku z wyceną środków pieniężnych, należności oraz zobowiązań w walutach obcych, dywidendy i inne udziały w zyskach, przychody odsetkowe oraz przychody związane z posiadaniem nieruchomości.
19. Koszty operacyjne Funduszu obejmują w szczególności: ujemne saldo różnic kursowych powstałe w związku z wyceną środków pieniężnych, należności oraz zobowiązań w walutach obcych, koszty odsetkowe oraz koszty związane z posiadaniem nieruchomości.
20. Przychody odsetkowe od dłużnych papierów wartościowych wycenianych w wartości godziwej nalicza się zgodnie z zasadami ustalonymi dla tych papierów wartościowych przez emitenta. Przychody odsetkowe od lokat bankowych nalicza się przy zastosowaniu efektywnej stopy procentowej.
21. W przypadku kosztów Funduszu tworzy się rezerwę na przewidywane wydatki. Płatności z tytułu kosztów operacyjnych zmniejszają uprzednio utworzoną rezerwę. Preliminarz kosztów zawiera pozycje w wysokości uzasadnionej, ustalone na podstawie stawek okresowych odpowiednio do częstotliwości ustalania wartości aktywów netto w dniach wyceny.
22. Koszty odsetkowe z tytułu kredytów i pożyczek zaciągniętych przez Fundusz rozlicza się w czasie przy zastosowaniu efektywnej stopy procentowej.
23. Skutki z przeszacowania depozytów krótkoterminowych i środków pieniężnych w walucie obcej Fundusz zalicza odpowiednio do dodatnich lub ujemnych różnic kursowych w rachunku wyniku z operacji.
24. Depozyty krótkoterminowe Fundusz zalicza do środków pieniężnych.

Stosowane najważniejsze zasady wyceny

1. Aktywa Funduszu są wyceniane, a zobowiązania Funduszu są ustalane w dniu wyceny określonym w Statucie oraz na dzień sporządzenia sprawozdania finansowego.
2. Aktywa Funduszu są wyceniane, a zobowiązania Funduszu są ustalane według wiarygodnie oszacowanej wartości godziwej, z zastrzeżeniem następujących zasad:
 - 2.1. wartością godziwą składników lokat notowanych na rynku aktywnym jest wartość wg. ostatniego dostępnego na godzinę 23:30 kursu.
 - 2.2. wartość godziwą dłużnych papierów wartościowych nienotowanych na rynku aktywnym wyznacza się w skorygowanej cenie nabycia oszacowanej przy zastosowaniu efektywnej stopy procentowej.
 - 2.3. wartość godziwą pozostałych składników lokat nienotowanych na aktywnym rynku może zostać oszacowana przez wyspecjalizowaną, niezależną jednostkę świadczącą tego rodzaju usługi lub poprzez zastosowanie właściwego modelu wyceny składnika lokat lub poprzez oszacowanie wartości składnika lokat za pomocą powszechnie uznanych metod estymacji lub poprzez oszacowanie na podstawie publicznie ogłoszonej na aktywnym rynku ceny nieróżniącego się istotnie papieru wartościowego, w szczególności o podobnej konstrukcji prawnej i celu ekonomicznym.
3. W przypadku papierów wartościowych notowanych na więcej niż jednym rynku aktywnym wartością godziwą jest kurs ustalony na rynku głównym. Fundusz dokonuje wyboru rynków głównych na koniec każdego miesiąca kalendarzowego.
4. Zagraniczne papiery wartościowe wycenia się w walucie, w której są notowane na aktywnym rynku. W przypadku papierów nienotowanych na rynku aktywnym – w walucie, w której papier wartościowy jest denominowany. Zagraniczne papiery wartościowe wykazuje się w walucie polskiej po przeliczeniu według ostatniego dostępnego na godzinę 23:30 średniego kursu ustalonego dla danej waluty przez Narodowy Bank Polski.
5. Papiery wartościowe nabyte przy zobowiązaniu się drugiej strony do odkupu wycenia się metodą skorygowanej ceny nabycia oszacowanej przy zastosowaniu efektywnej stopy procentowej. Zobowiązania z tytułu zbycia papierów wartościowych przy zobowiązaniu się Funduszu do odkupu wycenia się metodą korekty różnicy pomiędzy ceną odkupu a ceną sprzedaży przy zastosowaniu efektywnej stopy procentowej.

Środki pieniężne oraz niedenominowane w złotych należności i zobowiązania wykazuje się w walucie, w której są wyrażone, w przeliczeniu na walutę polską.

Opis wprowadzonych zmian stosowanych zasad rachunkowości w okresie sprawozdawczym

W sprawozdaniu została wprowadzona zmiana prezentacyjna polegająca na prezentacji danych w pełnych tysiącach złotych. W poprzednich okresach sprawozdawczych dane prezentowane były w tysiącach złotych z dokładnością do dwóch miejsc po przecinku. Dane za okres 1.01-30.06.2008 r. zostały odpowiednio zmodyfikowane. W nagłówkach tabel została dodana informacja "dane porównawcze". Zmiana prezentacji danych wynika z dostosowania do systemu raportowania sprawozdań finansowych do Komisji Nadzoru Finansowego.

**NOTY OBJASNIAJĄCE:
SUPERFUND TREND PLUS POWIAZANY FUNDUSZ
INWESTYCYJNY OTWARTY**

(w tysiącach złotych za wyjątkiem liczby jednostek uczestnictwa i wartości aktywów netto na jednostkę uczestnictwa)

Nota nr 2. Należności Funduszu w tys. PLN

Należności Funduszu	30.06.2009 r.	31.12.2008 r.
1) Z tytułu zbytych lokal	600	0
2) Z tytułu instrumentów pochodnych	0	0
3) Z tytułu zbytych jednostek uczestnictwa	0	0
4) Z tytułu dywidend	0	0
5) Z tytułu odsetek	0	0
6) Z tytułu posiadanych nieruchomości, w tym mieszkań	0	0
7) Z tytułu udziałów w spółkach, w podziale na podmioty udzielające pożyczek	0	0
8) Pozostałe	0	0
Razem	600	0

Nota nr 3. Zobowiązania Funduszu w tys. PLN

Zobowiązania Funduszu	30.06.2009 r.	31.12.2008 r.
1) Z tytułu nabytych aktywów	0	0
2) Z tytułu transakcji przy zobowiązaniu się Funduszu do odkupu	0	0
3) Z tytułu instrumentów pochodnych	0	0
4) Z tytułu wpłat na jednostki uczestnictwa	1,476	196
5) Z tytułu odkupionych jednostek uczestnictwa	0	0
6) Z tytułu wypłat dochodów Funduszu	0	0
7) Z tytułu wypłat przychodów Funduszu	0	0
8) Z tytułu wycenionych obligacji	0	0
9) Z tytułu krótkoterminowych pożyczek i kredytów	0	0
10) Z tytułu długoterminowych pożyczek i kredytów	0	0
11) Z tytułu gwarancji lub poręczeń	0	0
12) Z tytułu rezerw	20	110
13) Pozostałe, w tym:	1	119
- podatek	1	119
Razem	1,566	411

Nota nr 4 Środki pieniężne i ich ekwiwalenty

Struktura środków pieniężnych na rachunkach bankowych	30.06.2009 r.		31.12.2008 r.	
	Waluta	Wartość na dzień bilansowy w danej walucie w tys.	Wartość na dzień bilansowy w tys.	Wartość na dzień bilansowy w danej walucie w tys.
Banki:				
Deutsche Bank Polska S.A.	PLN	1,533	1,533	223
Deutsche Bank Polska S.A.	EUR	24	109	5
Deutsche Bank Polska S.A.	USD	13	42	0
Razem		1,566	1,686	245

Środki w okresie sprawozdawczym poziom środków pieniężnych utrzymywanych w celu zapobieżenia bieżącym zobowiązaniom Funduszu (Środki w okresie sprawozdawczym poziom środków pieniężnych*)	30.06.2009 r.	31.12.2008 r.
	Wartość na dzień bilansowy w tys.	966

* Środki poziomu środków pieniężnych w okresie sprawozdawczym liczone jest na podstawie średniej arytmetycznej stanu na początku i na koniec okresu sprawozdawczego

Ekwiwalenty środków pieniężnych

Nie dotyczy

Nota nr 5 Ryzyka

	30.06.2009 r.	31.12.2008 r.
Ryzyka		
1) Poziom obciążenia aktywów i zobowiązań Funduszu ryzykiem stopy procentowej, w podziale na kategorie bilansowe, w tym:	0	0
a) aktywna obciążenie ryzykiem wartości godziwej wynikającym ze stopy procentowej w tys.	0	0
b) aktywna obciążenie ryzykiem przepływów środków pieniężnych wynikającym ze stopy procentowej w tys.	0	0
2) Poziom obciążenia aktywów i zobowiązań Funduszu ryzykiem kredytowym, w podziale na kategorie bilansowe, w tym:	0	0
a) kwoty odzwierciedlające maksymalne obciążenie ryzykiem kredytowym na dzień bilansowy przypadki, gdyby strony transakcji nie wypełniły swoich obowiązków, przy czym w opisie nie uwzględnia się wartości godziwych dodatkowych zabezpieczeń w tys.	0	0
b) wskazanie istniejących przypadków znaczącej koncentracji ryzyka kredytowego w poszczególnych kategoriach lokat w tys.	0	0
3) Poziom obciążenia aktywów i zobowiązań Funduszu ryzykiem walutowym, ze wskazaniem przypadków znaczącej koncentracji ryzyka walutowego w poszczególnych kategoriach lokat w tys.	12.107	12.556
a) środki pieniężne	151	22
b) składniki lokat notowane na aktywnej stronie	12.156	12.334

Nota nr 6 Instrumenty pochodne

Nie dotyczy

Nota nr 7 Transakcje przy zobowiązaniu się Funduszu lub drugiej strony do odkupu

Nie dotyczy

Nota nr 8 Kredyty i pożyczki

Nie dotyczy

Nota nr 9 Waluty i różnice kursowe

Wskazanie struktury pasywności bilansu, z podziałem według walut i po przeliczeniu na walutę polską	30.06.2009 r.		31.12.2008 r.			
	Jednostka	Waluta	Wzrost na dzień bilansowy	Wzrost na dzień bilansowy		
Pasywna bilansu po przeliczeniu na walutę sprawozdania finansowego						
a) w walucie sprawozdania finansowego w tys.	w tys.	PLN	26.377	w tys.	PLN	31.402
1. Środki pieniężne	w tys.	PLN	1.535	w tys.	PLN	223
2. Należności	w tys.	PLN	600	w tys.	PLN	0
3. Transakcje przy zobowiązaniu się drugiej strony do odkupu	w tys.	PLN	0	w tys.	PLN	0
4. Składniki lokat notowane na aktywnej stronie	w tys.	PLN	24.142	w tys.	PLN	31.179
5. Składniki lokat notowane na aktywnej stronie	w tys.	PLN	0	w tys.	PLN	0
6. Pozostałe aktywa	w tys.	PLN	0	w tys.	PLN	0
b) w walutach obcych po przeliczeniu na walutę sprawozdania finansowego w tys.	w tys.	PLN	12.207	w tys.	PLN	12.156
Środki pieniężne	w tys.	PLN	151	w tys.	PLN	22
- w walucie obcej	w tys.	USD	13	w tys.	USD	0
- w walucie obcej	w tys.	EUR	42	w tys.	EUR	0
- w walucie obcej	w tys.	EUR	24	w tys.	EUR	5
- w walucie obcej	w tys.	PLN	109	w tys.	PLN	22
Składniki lokat notowane na aktywnej stronie	w tys.	PLN	12.156	w tys.	PLN	12.334
- w walucie obcej	w tys.	USD	2.595	w tys.	USD	3.303
- w walucie obcej	w tys.	EUR	9.304	w tys.	EUR	9.789
- w walucie obcej	w tys.	EUR	593	w tys.	EUR	610
- w walucie obcej	w tys.	PLN	2.652	w tys.	PLN	2.545
Razem			39.584			45.728

Dodatknie różnice kursowe w przekroju lokat Funduszu	01.01.2009-30.06.2009 r.		01.01.2008-31.12.2008 r.		01.01.2008-30.06.2008 r. dane porównawcze	
	Dodatnie różnice kursowe zrealizowane w tys. tys.	Dodatnie różnice kursowe niezrealizowane w tys. tys.	Dodatnie różnice kursowe zrealizowane w tys. tys.	Dodatnie różnice kursowe niezrealizowane w tys. tys.	Dodatnie różnice kursowe zrealizowane w tys. tys.	Dodatnie różnice kursowe niezrealizowane w tys. tys.
Składniki lokat	0	0	0	0	0	0
Akcje	0	0	0	0	0	0
Warranty subskrypcyjne	0	0	0	0	0	0
Prawa do akcji	0	0	0	0	0	0
Prawa poboru	0	0	0	0	0	0
Kwity depozytowe	0	0	0	0	0	0
Listy zastawne	0	0	0	0	0	0
Dłużne papiery wartościowe	0	0	0	0	0	0
Instrumenty pochodne	0	0	0	0	0	0
Udziały w spółkach z ograniczoną odpowiedzialnością	0	0	0	0	0	0
Jednostki uczestnictwa	0	531	0	2.159	0	2
Certyfikaty inwestycyjne	0	0	0	0	0	0
Tytuły uczestnictwa emitowane przez instytucje wspólnego inwestowania mające siedzibę za	0	0	0	0	0	0
Wierzytelności	0	0	0	0	0	0
Weksele	0	0	0	0	0	0
Depozyty	0	0	0	0	0	0
Waluty	0	0	0	0	0	0
Nieruchomości	0	0	0	0	0	0
Statki morskie	0	0	0	0	0	0
Inne	0	0	0	0	0	0
Razem	0	531	0	2.159	0	2

Ujemne różnice kursowe w przekroju lokat Funduszu	01.01.2009-30.06.2009 r.		01.01.2008-31.12.2008 r.		01.01.2008-30.06.2008 r. dane porównawcze	
	Ujemne różnice kursowe zrealizowane w tys. tys.	Ujemne różnice kursowe niezrealizowane w tys. tys.	Ujemne różnice kursowe zrealizowane w tys. tys.	Ujemne różnice kursowe niezrealizowane w tys. tys.	Ujemne różnice kursowe zrealizowane w tys. tys.	Ujemne różnice kursowe niezrealizowane w tys. tys.
Składniki lokat	0	0	0	0	0	0
Akcje	0	0	0	0	0	0
Warranty subskrypcyjne	0	0	0	0	0	0
Prawa do akcji	0	0	0	0	0	0
Prawa poboru	0	0	0	0	0	0
Kwity depozytowe	0	0	0	0	0	0
Listy zastawne	0	0	0	0	0	0
Dłużne papiery wartościowe	0	0	0	0	0	0
Instrumenty pochodne	0	0	0	0	0	0
Udziały w spółkach z ograniczoną odpowiedzialnością	0	0	0	0	0	0
Jednostki uczestnictwa	0	0	0	0	0	0
Certyfikaty inwestycyjne	0	0	0	0	0	0
Tytuły uczestnictwa emitowane przez instytucje wspólnego inwestowania mające siedzibę za	0	0	0	0	0	0
Wierzytelności	0	0	0	0	0	0
Weksele	0	0	0	0	0	0
Depozyty	0	0	0	0	0	0
Waluty	0	0	0	0	0	0
Nieruchomości	0	0	0	0	0	0
Statki morskie	0	0	0	0	0	0
Inne	0	0	0	0	0	0
Razem	0	0	-457	-887	0	-887

Nota nr 10 Dochody i ich dystrybucja

Zrealizowany zysk (strata) ze zbycia lokat, wzrost (spadek) niezrealizowanego zysku (straty)	01.01.2009-30.06.2009 r.		01.01.2008-31.12.2008 r.		01.01.2008-30.06.2009 r. dane porównawcze	
	Wartość zrealizowanego zysku (straty) ze zbycia lokat w tys. zł.	Wzrost (spadek) niezrealizowanego zysku (straty) z wyceny aktywów w tys. zł.	Wartość zrealizowanego zysku (straty) z wyceny aktywów w tys. zł.	Wzrost (spadek) niezrealizowanego zysku (straty) z wyceny aktywów w tys. zł.	Wartość zrealizowanego zysku (straty) z wyceny aktywów w tys. zł.	Wzrost (spadek) niezrealizowanego zysku (straty) z wyceny aktywów w tys. zł.
Składniki lokat	0	0	0	0	0	0
1) Składniki lokat notowane na aktywami rynku	2,8	-14,581	17,510	709	10,654	0
2) Składniki lokat notowane na aktywami rynku	0	0	0	0	0	0
3) Nieuchodźki	0	0	0	0	0	0
4) Pozostałe	2,8	-14,581	17,510	709	10,654	0
Razem						

Wypłacone dochody Funduszu

Nie dotyczy

Wypłacone przychody ze zbycia lokat

Nie dotyczy

Nota nr 11 Koszty Funduszu

Koszty pokrywane przez Towarzystwo

Nie dotyczy

	01.01.2009-30.06.2009 r.		01.01.2008-31.12.2008 r.		01.01.2008-30.06.2009 r. dane porównawcze	
	Wartość w okresie sprawozdawczym w tys. zł.	Wartość w okresie sprawozdawczym w tys. zł.	Wartość w okresie sprawozdawczym w tys. zł.	Wartość w okresie sprawozdawczym w tys. zł.	Wartość w okresie sprawozdawczym w tys. zł.	Wartość w okresie sprawozdawczym w tys. zł.
Wynagrodzenie dla Towarzystwa						
1) Część siła wynagrodzenia	305	578	0	273	0	0
2) Część wynagrodzenia uzależniona od wyników Funduszu	0	0	0	0	0	0
Razem	305	578	0	273	0	0

Nota nr 12 Dane porównawcze o jednostkach uczestnictwa

Dane porównawcze o jednostkach uczestnictwa	31.12.2008 r.		31.12.2007 r. dane porównawcze		31.12.2006 r. dane porównawcze	
	43,347	34,832	Nie dotyczy	Nie dotyczy	Nie dotyczy	Nie dotyczy
1) Wartość aktywów netto na koniec roku obrotowego za trzy ostatnie lata obrotowe w tys. zł.	Nie dotyczy	Nie dotyczy	Nie dotyczy	Nie dotyczy	Nie dotyczy	Nie dotyczy
2) Wartość aktywów netto na jednostkę uczestnictwa na koniec roku obrotowego za trzy ostatnie lata obrotowe (w PLN)	Nie dotyczy	Nie dotyczy	Nie dotyczy	Nie dotyczy	Nie dotyczy	Nie dotyczy
3) Wartość aktywów netto na poszczególne kategorie jednostek uczestnictwa na koniec roku obrotowego za trzy ostatnie lata obrotowe (w PLN)	153,68	98,76	156,11	98,87	156,11	98,87
Wartość aktywów netto na jednostkę uczestnictwa kategorii B *)	153,68	98,76	156,11	98,87	156,11	98,87
Wartość aktywów netto na jednostkę uczestnictwa kategorii C *)	153,92	98,85	153,92	98,85	153,92	98,85

*) W dniu 04.08.2009 r. nastąpiła zmiana dotychczasowych nazw poszczególnych kategorii. Szczegółowa informacja znajduje się w informacji dodatkowej

INFORMACJA DODATKOWA:

SUPERFUND TREND PLUS POWIĄZANY FUNDUSZ INWESTYCYJNY OTWARTY

1. Informacje o znaczących zdarzeniach dotyczących lat ubiegłych, ujętych w sprawozdaniu finansowym za bieżący okres sprawozdawczy
Nie wystąpiły zdarzenia dotyczące lat ubiegłych, które należy ująć w sprawozdaniu finansowym.

2. Informacje o znaczących zdarzeniach, jakie nastąpiły po dniu bilansowym, a nieuwzględnionych w sprawozdaniu finansowym

W związku ze zmianą Statutu w dniu 04.08.2009 r. nastąpiła zmiana dotychczasowych nazw poszczególnych kategorii. Kategoria A z SUPERFRUND TREND PLUS POWIĄZANY FUNDUSZ INWESTYCYJNY OTWARTY A na nową SUPERFRUND TREND PLUS POWIĄZANY FIO KAT. STANDARDOWA, kategoria B z SUPERFRUND TREND PLUS POWIĄZANY FUNDUSZ INWESTYCYJNY OTWARTY B na nową SUPERFRUND TREND PLUS POWIĄZANY FIO KAT. INTERNETOWA, kategoria C z SUPERFRUND TREND PLUS POWIĄZANY FUNDUSZ INWESTYCYJNY OTWARTY C na nową SUPERFRUND TREND PLUS POWIĄZANY FIO KAT. PSI.

3. Różnice pomiędzy danymi ujawnionymi w sprawozdaniu finansowym i w porównywalnych danych finansowych a uprzednio sporządzonymi i opublikowanymi sprawozdaniami finansowymi

W sprawozdaniu finansowym została wprowadzona zmiana prezentacyjna polegająca na prezentacji danych w pełnych tysiącach złotych w okresie sprawozdawczym za okres 1.01-30.06.2008 roku. Dane prezentowane były w tysiącach złotych z dokładnością do dwóch miejsc po przecinku. Powyższe dane zostały odpowiednio zmodyfikowane. W nagłówkach tabel została dodana informacja "dane porównawcze".

4. Dokonane korekty błędów podstawowych, ich przyczyny, tytuły oraz wpływ wywołanych tym skutków finansowych na sytuację majątkową i finansową, płynność oraz wynik z operacji i rentowność Funduszu:

a) Informacja o przypadkach informowania uczestników o korektach wyceny aktywów netto na jednostkę uczestnictwa.

Nie wystąpiły przypadki informowania uczestników o korektach wyceny aktywów netto na jednostkę uczestnictwa.

b) Informacja o przypadkach zawieszenia dokonywania wyceny aktywów netto na jednostkę uczestnictwa:

Nie wystąpiły przypadki zawieszenia dokonywania wyceny aktywów netto na jednostkę uczestnictwa.

c) Informacja o przypadkach nierozliczenia się transakcji zawieranych przez Fundusz:

Nie wystąpiły przypadki nierozliczenia się transakcji zawieranych przez Fundusz.


5. Na dzień podpisania sprawozdania finansowego Funduszu nie występuje niepewność co do możliwości kontynuowania działalności. W związku z tym sprawozdanie finansowe nie zawiera związanych z tą kwestią korekt.

6. Inne informacje niż wskazane w sprawozdaniu finansowym, które mogłyby w istotny sposób wpłynąć na ocenę sytuacji majątkowej, finansowej, wyniku z operacji Funduszu i ich zmian:

Brak innych informacji niż wskazane w sprawozdaniu finansowym, które mogłyby w istotny sposób wpłynąć na ocenę sytuacji majątkowej, finansowej, wyniku z operacji Funduszu i ich zmian.

SUPERFUND TREND PLUS POWIĄZANY FUNDUSZ INWESTYCYJNY OTWARTY


Podpis osoby sporządzającej sprawozdanie:



Bożena Dewiszek

Dyrektor Departamentu Administracji i Wyceny Aktywów ProService Agent Transferowy Sp. z o.o.

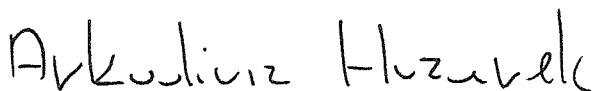
Podpisy osób reprezentujących fundusz:



Markus Weigl
Prezes Zarządu



Maciej Bryślawski
Wiceprezes Zarządu



Arkadiusz Huzarek
Członek Zarządu

Podpis osoby odpowiedzialnej za prowadzenie ksiąg rachunkowych:



Jarosław Orlikowski

Prezes Zarządu ProService Agent Transferowy Sp. z o.o.

Warszawa, dnia 28 sierpnia 2009

SUPERFUND TREND PLUS POWIĄZANY FUNDUSZ INWESTYCYJNY OTWARTY

SUPERFUND

PRZYSZŁOŚĆ INWESTOWANIA

Warszawa, 28 sierpnia 2009 roku

List Superfund Towarzystwa Funduszy Inwestycyjnych S.A. do Uczestników Superfund Trend Plus Powiązany Fundusz Inwestycyjny Otwarty

Szanowni Państwo,

Przedstawiamy Państwu informację Superfund Towarzystwa Funduszy Inwestycyjnych S.A., dotyczącą działalności Superfund Trend Plus Powiązany FIO, za okres od 1 stycznia 2009 roku do 30 czerwca 2009 roku, to jest za okres za który sporządzone zostało półroczne sprawozdanie finansowe Superfund Trend Plus Powiązany FIO.

W celu udostępnienia funduszy hedgingowych typu managed futures szerszemu gronu inwestorów Superfund Towarzystwo Funduszy Inwestycyjnych S.A. stworzyło produkt składający się z trzech funduszy inwestycyjnych działających w ramach konstrukcji fundusz podstawowy – fundusze powiązane. Funduszem podstawowym jest Superfund Trend Podstawowy Specjalistyczny Fundusz Inwestycyjny Otwarty (Superfund Trend Podstawowy SFIO), natomiast funduszami powiązanymi są Superfund Trend Plus Powiązany Fundusz Inwestycyjny Otwarty (Superfund Trend Plus Powiązany FIO) oraz Superfund Trend Bis Powiązany Fundusz Inwestycyjny Otwarty (Superfund Trend Bis Powiązany FIO).


Celem inwestycyjnym wszystkich trzech funduszy jest wzrost wartości aktywów w wyniku wzrostu wartości lokat. Superfund Trend Podstawowy SFIO realizuje cel inwestycyjny poprzez inwestowanie do 100% swoich aktywów w tytuły uczestnictwa Quadriga Superfund Futures B/EUR oraz Quadriga Superfund Futures C/EUR. Superfund Trend Plus Powiązany FIO i Superfund Trend Bis Powiązany FIO inwestują do 100% swoich aktywów w jednostki uczestnictwa funduszu podstawowego.

W omawianym okresie sprawozdawczym zmiana wartości jednostki uczestnictwa w okresie sprawozdawczym wyniosła dla jednostek uczestnictwa kategorii „a” (po zmianie statutu funduszu kategoria ta nosi nazwę „Podstawowa”) -31,43%, dla jednostek uczestnictwa kategorii „b” (po zmianie statutu funduszu kategoria ta nosi nazwę „Internetowa”) -31,42%, dla jednostek uczestnictwa kategorii „c” (po zmianie statutu funduszu kategoria ta nosi nazwę „PSI”) -31,40%.

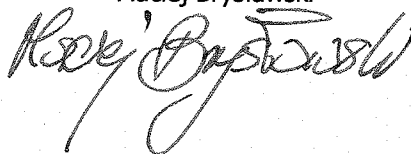
Zachęcamy Państwa do zapoznania się ze sprawozdaniem finansowym funduszu Superfund Trend Plus Powiązany FIO. Zawarte w nim informacje na temat składu portfela inwestycyjnego, struktury kosztów oraz rezultatów operacji finansowych pozwolą Państwu poznać kierunki polityki inwestycyjnej prowadzonej przez fundusz.

Z poważaniem,


Markus Weigl



Maciej Bryślawski



Arkadiusz Huzarek






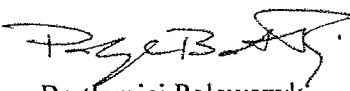
Warszawa, dn. 28 sierpnia 2009 r.

OŚWIADCZENIE DEPOZYTARIUSZA

Działając stosownie do dyspozycji § 37 pkt. 1) rozporządzenia Ministra Finansów z dnia 24 grudnia 2007 roku w sprawie szczególnych zasad rachunkowości funduszy inwestycyjnych, Deutsche Bank Polska S.A. jako Depozytariusz dla Superfund Trend Plus Powiązany Fundusz Inwestycyjny Otwarty (zwanego dalej Funduszem) oświadcza, że dane dotyczące stanów aktywów zapisanych na rachunkach pieniężnych i rachunkach papierów wartościowych, jak też pożytków z nich wynikających przedstawionych w sprawozdaniu finansowym Funduszu za okres od 01.01.2009 r. do 30.06.2009 r. są zgodne ze stanem faktycznym.

Deutsche Bank Polska S.A.


Piotr Zaczek
Prokurent


Bartłomiej Polewczyk
Pełnomocnik