

**FUNDUSZ SUPERFUND TREND BIS POWIĄZANY
SPECJALISTYCZNY FUNDUSZ INWESTYCYJNY OTWARTY**

**SPRAWOZDANIE FINANSOWE ZA ROK ZAKOŃCZONY DNIA 31 GRUDNIA 2013 ROKU
WRAZ Z OPINIĄ I RAPORTEM NIEZALEŻNEGO BIEGŁEGO REWIDENTA**



Telefon: +48 22 543 16 00
Telefax: +48 22 543 16 01
E-mail: office@bdo.pl
Internet: www.bdo.pl

BDO Sp. z o.o.
ul. Postępu 12,
02-676 Warszawa
Polska

Superfund Trend Bis Powiązany Specjalistyczny Fundusz Inwestycyjny Otwarty

Opinia i raport niezależnego biegłego rewidenta z badania sprawozdania finansowego za rok obrotowy zakończony dnia 31 grudnia 2013 roku

BDO Sp. z o.o. Sąd Rejonowy dla M. St. Warszawy, XIII Wydział Gospodarczy KRS: 0000293339, Kapitał zakładowy: 1.000.000 PLN., NIP 108-000-42-12. Biura regionalne BDO: Katowice 40-004, al. Korfantego 2, tel: +48 32 359 50 00, katowice@bdo.pl; Kraków 30-415, ul. Wadowicka 8a, tel: +48 12 378 69 00, krakow@bdo.pl; Poznań 60-650, ul. Piątkowska 165, tel: +48 61 622 57 00, poznan@bdo.pl; Wrocław 53-332, ul. Powstańców Śląskich 7a, tel: +48 71 734 28 00, wroclaw@bdo.pl

BDO Sp. z o.o. jest członkiem BDO International Limited, brytyjskiej spółki i częścią międzynarodowej sieci BDO, złożonej z niezależnych spółek członkowskich.

OPINIA NIEZALEŻNEGO BIEGŁEGO REWIDENTA dla Rady Nadzorczej Superfund Towarzystwa Funduszy Inwestycyjnych S.A.

Przeprowadziliśmy badanie załączonego sprawozdania finansowego Superfund Trend Bis Powiązany Specjalistyczny Fundusz Inwestycyjny Otwarty („Fundusz”), z siedzibą w Warszawie, pl. Trzech Krzyży 18, na które składa się:

- wprowadzenie do sprawozdania finansowego;
- zestawienie lokat na dzień 31 grudnia 2013 roku;
- bilans sporządzony na dzień 31 grudnia 2013 roku;
- rachunek wyniku z operacji za okres od dnia 1 stycznia do dnia 31 grudnia 2013 roku;
- zestawienie zmian w aktywach netto za okres od dnia 1 stycznia do dnia 31 grudnia 2013 roku;
- noty objaśniające i informacja dodatkowa.

Za prawidłowość ksiąg rachunkowych, sporządzenie i rzetelną prezentację zgodnego z obowiązującymi przepisami sprawozdania finansowego odpowiedzialny jest Zarząd Superfund Towarzystwo Funduszy Inwestycyjnych S.A. (zwanego dalej „Towarzystwem”).

Zarząd Towarzystwa oraz Członkowie Rady Nadzorczej są zobowiązani do zapewnienia, aby sprawozdanie finansowe spełniało wymagania przewidziane w ustawie z dnia 29 września 1994 roku o rachunkowości (Dz. U. z 2013 r., poz. 330, z późniejszymi zmianami), zwanej dalej „ustawą o rachunkowości”.

Naszym zadaniem było zbadanie i wyrażenie opinii o zgodności z wymagającymi zastosowania zasadami (polityką) rachunkowości tego sprawozdania finansowego oraz czy rzetelnie i jasno przedstawia ono, we wszystkich istotnych aspektach, sytuację majątkową i finansową, jak też wynik z operacji oraz o prawidłowości ksiąg rachunkowych stanowiących podstawę jego sporządzenia.

Badanie sprawozdania finansowego przeprowadziliśmy stosownie do postanowień:

- 1/ rozdziału 7 ustawy o rachunkowości,
- 2/ krajowych standardów rewizji finansowej, wydanych przez Krajową Radę Biegłych Rewidentów w Polsce.

Badanie sprawozdania finansowego zaplanowaliśmy i przeprowadziliśmy w taki sposób, aby uzyskać racjonalną pewność, pozwalającą na wyrażenie opinii o sprawozdaniu. W szczególności badanie obejmowało sprawdzenie poprawności zastosowanych przez Zarząd Towarzystwa zasad (polityki) rachunkowości i znaczących szacunków, sprawdzenie - w przeważającej mierze w sposób wyrównany - dowodów i zapisów księgowych, z których wynikają liczby i informacje zawarte w sprawozdaniu finansowym, jak i całościową ocenę sprawozdania finansowego.

Uważamy, że badanie dostarczyło wystarczającej podstawy do wyrażenia opinii.

Naszym zdaniem zbadane sprawozdanie finansowe, we wszystkich istotnych aspektach:

- przedstawia rzetelnie i jasno informacje istotne dla oceny sytuacji majątkowej i finansowej Funduszu na dzień 31 grudnia 2013 roku, jak też wynik z operacji za okres od 1 stycznia do 31 grudnia 2013 roku,
- zostało sporządzone zgodnie z wymagającymi zastosowania zasadami (polityką) rachunkowości oraz na podstawie prawidłowo prowadzonych ksiąg rachunkowych,
- jest zgodne z wpływającymi na treść sprawozdania finansowego przepisami prawa i postanowieniami statutu Funduszu.

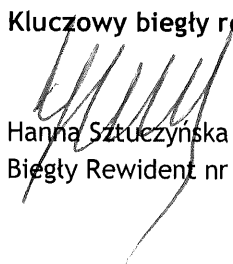
List Towarzystwa skierowany do uczestników Funduszu oraz oświadczenie depozytariusza Funduszu, sporządzone za okres sprawozdawczy, zgodnie z obowiązującymi przepisami, zostały dołączone do sprawozdania finansowego Funduszu sporządzonego za rok zakończony dnia 31 grudnia 2013 roku.

Warszawa, 25 kwietnia 2014 roku

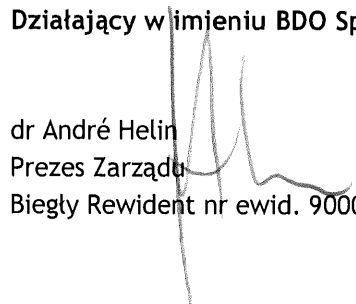
BDO Sp. z o.o.
ul. Postępu 12
02-676 Warszawa

Podmiot uprawniony do badania sprawozdań finansowych nr 3355

Kluczowy biegły rewident przeprowadzający badanie:


Hanna Sztuczynska
Biegły Rewident nr ewid. 9269

Działający w imieniu BDO Sp. z o.o.:


dr André Helin
Prezes Zarządu
Biegły Rewident nr ewid. 90004



Telefon: +48 22 543 16 00
Telefax: +48 22 543 16 01
E-mail: office@bdo.pl
Internet: www.bdo.pl

BDO Sp. z o.o.
ul. Postępu 12,
02-676 Warszawa
Polska

Raport
z badania sprawozdania finansowego
Superfund Trend Bis Powiązany
Specjalistyczny Fundusz Inwestycyjny Otwarty
za rok zakończony dnia 31 grudnia 2013 roku

BDO Sp. z o.o. Sąd Rejonowy dla M. St. Warszawy, XIII Wydział Gospodarczy KRS: 0000293339, Kapitał zakładowy: 1.000.000 PLN., NIP 108-000-42-12. Biura regionalne BDO: Katowice 40-004, al. Korfantego 2, tel: +48 32 359 50 00, katowice@bdo.pl; Kraków 30-415, ul. Wadowicka 8a, tel: +48 12 378 69 00, krakow@bdo.pl; Poznań 60-650, ul. Piątkowska 165, tel: +48 61 622 57 00, poznan@bdo.pl; Wrocław 53-332, ul. Powstańców Śląskich 7a, tel: +48 71 734 28 00, wroclaw@bdo.pl

BDO Sp. z o.o. jest członkiem BDO International Limited, brytyjskiej spółki i częścią międzynarodowej sieci BDO, złożonej z niezależnych spółek członkowskich.

SPIS TREŚCI

I. CZĘŚĆ OGÓLNA RAPORTU	3
II. ANALIZA FINANSOWA	6
III. CZĘŚĆ SZCZEGÓŁOWA RAPORTU	7

I. CZĘŚĆ OGÓLNA RAPORTU

1. Dane identyfikujące Fundusz

1.1. Nazwa i forma prawna

Superfund Trend Bis Powiązany Specjalistyczny Fundusz Inwestycyjny Otwarty („Fundusz”) jest funduszem o szczególnej konstrukcji - fundusz inwestycyjny podstawowy i powiązany.

Fundusz może używać nazwy skróconej Superfund Trend Bis Powiązany SFIO.

1.2. Siedziba Funduszu

00-499 Warszawa, Plac Trzech Krzyży 18.

1.3. Przedmiot działalności

Wyłącznym przedmiotem działalności Funduszu jest lokowanie zebranych środków pieniężnych w jednostki uczestnictwa funduszu podstawowego - Superfund Trend Podstawowy SFIO.

1.4. Rejestracja

Fundusz został wpisany do rejestru funduszy inwestycyjnych, prowadzonego przez Sąd Okręgowy w Warszawie pod numerem RFI 254.

2. Dane identyfikujące Towarzystwo zarządzające Funduszem

2.1. Nazwa i forma prawna

Superfund Towarzystwo Funduszy Inwestycyjnych S.A. („Towarzystwo”, „Spółka”).

Spółka może używać nazwy skróconej Superfund TFI S.A.

2.2. Siedziba Towarzystwa

00-499 Warszawa, Plac Trzech Krzyży 18.

2.3. Podstawa działalności

Superfund TFI S.A. działa na podstawie Decyzji Komisji Papierów Wartościowych i Giełd (obecnie Komisja Nadzoru Finansowego) nr DFI/W/4030-31-1-4729/2005 z dnia 25 października 2005 roku.

2.4. Rejestracja w sądzie Gospodarczym

Spółka została wpisana do rejestru przedsiębiorców Krajowego Rejestru Sądowego w dniu 25 maja 2005 roku pod numerem KRS 0000234965.

2.5. Zarząd Towarzystwa

Na dzień 31 grudnia 2013 roku i na dzień wydania opinii Członkami Zarządu Towarzystwa byli:

- Arkadiusz Radosław Huzarek - Prezes Zarządu;
- Paweł Roman Grubiak - Członek Zarządu;
- Alexander Peisteiner - Członek Zarządu.

W okresie badanym nie było zmian w składzie Zarządu Towarzystwa.

3. Dane identyfikujące zbadane sprawozdanie finansowe

Przedmiotem badania było sprawozdanie finansowe Superfund Trend Bis Powiązany Specjalistyczny Fundusz Inwestycyjny Otwarty, sporządzone za okres od dnia 1 stycznia do dnia 31 grudnia 2013 roku, obejmujące:

- wprowadzenie do sprawozdania finansowego;
- zestawienie lokat na dzień 31 grudnia 2013 roku;
- bilans sporządzony na dzień 31 grudnia 2013 roku;
- rachunek wyniku z operacji za okres od dnia 1 stycznia do dnia 31 grudnia 2013 roku;
- zestawienie zmian w aktywach netto za okres od dnia 1 stycznia do dnia 31 grudnia 2013 roku;
- noty objaśniające i informacja dodatkowa.

4. Dane identyfikujące podmiot uprawniony i biegłego rewidenta przeprowadzającego badanie

Badanie sprawozdania finansowego Funduszu za okres od dnia 1 stycznia do dnia 31 grudnia 2013 roku zostało przeprowadzone przez BDO Sp. z o.o., z siedzibą w Warszawie, ul. Postępu 12, podmiot uprawniony do badania sprawozdań finansowych, wpisany na listę Krajowej Izby Biegłych Rewidentów pod nr 3355.

Wyboru biegłego rewidenta dokonała Rada Nadzorcza Towarzystwa na podstawie uchwały nr 5/2013 z dnia 21 maja 2013 roku.

Badanie zostało przeprowadzone na podstawie umowy o badanie z dnia 28 maja 2013 roku, w siedzibie podmiotu prowadzącego księgi rachunkowe Funduszu oraz w siedzibie Funduszu, w terminie od 17 marca 2014 roku, z przerwami, do dnia wydania opinii, pod kierunkiem kluczowego biegłego rewidenta Hanny Sztuczyńskiej (nr ewidencyjny 9269). Było ono poprzedzone przeglądem za I półrocze 2013 roku.

Oświadczamy, że BDO Sp. z o.o., jej Zarząd oraz kluczowy biegły rewident wraz z zespołem badającym opisane sprawozdanie finansowe spełniają warunki do wyrażenia bezstronnej i niezależnej opinii o badanym sprawozdaniu - zgodnie z art. 56, ust. 3 i 4 ustawy o biegłych rewidentach i ich samorządzie, podmiotach uprawnionych do badania sprawozdań finansowych oraz o nadzorze publicznym (Dz. U. z 2009 roku, nr 77, poz. 649, z późn. zm.).

Zarząd Towarzystwa udostępnił biegłemu rewidentowi żądane dane i udzielił informacji i wyjaśnień niezbędnych do przeprowadzenia badania oraz poinformował o braku istotnych zdarzeń, które nastąpiły po dacie bilansu, do dnia złożenia oświadczenia.

Nie wystąpiły ograniczenia zakresu badania oraz biegły rewident nie był ograniczony w doborze właściwych metod badania.

5. Informacje o sprawozdaniu finansowym za rok poprzedni

Podstawą otwarcia ksiąg rachunkowych było sprawozdanie finansowe Funduszu sporządzone za okres od dnia 1 stycznia do dnia 31 grudnia 2012 roku, które zostało zbadane przez Ernst & Young Audit sp. z o.o. i uzyskało opinię z badania bez zastrzeżeń.

Sprawozdanie finansowe Funduszu okres od dnia 1 stycznia do dnia 31 grudnia 2012 roku zostało zatwierdzone uchwałą Nadzwyczajnego Zgromadzenia Akcjonariuszy Towarzystwa z dnia 22 kwietnia 2013 roku.

Sprawozdanie finansowe Funduszu za rok obrotowy od dnia 1 stycznia do dnia 31 grudnia 2012 roku złożono w Sądzie Rejestrowym w dniu 29 kwietnia 2013 roku.

II. ANALIZA FINANSOWA

Poniżej przedstawiono wybrane wielkości z bilansu oraz podstawowe wskaźniki finansowe, w porównaniu do analogicznych wielkości za lata ubiegłe (w tys. zł, jeśli nie zaznaczono inaczej).

	<u>31.12.2013</u>	<u>31.12.2012</u>	<u>31.12.2011</u>
Środki pieniężne i ich ekwiwalenty	896	1 455	5 109
Należności	-	-	1
Składniki lokat notowane na aktywnym rynku	-	-	-
Składniki lokat nienotowane na aktywnym rynku	14 298	23 792	33 854
Zobowiązania	60	85	4 994
Aktywa netto	15 134	25 162	33 970
Liczba jednostek uczestnictwa	200 803,3178	368 119,8624	441 701,1523
Wartość aktywów netto na j. ucz. (zł)	75,37	68,35	76,91
Wynik z operacji	2 611	(4 037)	(15 275)
Wynik z operacji przypadający na j. ucz. (zł)	13,00	(10,97)	(34,58)
Stopa zwrotu z jednostki uczestnictwa (%)			
$\frac{(WAN_{jt1} - WAN_{jt0}) \times 100}{WAN_{jt0}}$	10,3%	-11,1%	-23,4%
Wskaźnik efektywności (%)			
$\frac{\text{wynik z operacji} \times 100}{\text{średni WAN w okresie}}$	11,7%	-13,6%	-41,2%
Poziom kosztów działalności do średniej wartości aktywów netto (%)			
$\frac{\text{koszty funduszu netto} \times 100}{\text{średni WAN w okresie}}$	1,9%	13,0%	1,9%

W trakcie badania sprawozdania finansowego nie stwierdziliśmy niczego, co wskazywałoby na to, że w wyniku zaprzestania lub istotnego ograniczenia dotychczasowej działalności, Fundusz nie będzie w stanie jej kontynuować, co najmniej w następnym okresie sprawozdawczym. W szczególności nie wystąpiły przestanki rozwiązania Funduszu określone w przepisach o funduszach inwestycyjnych.

III. CZĘŚĆ SZCZEGÓŁOWA RAPORTU

1. Ocena systemu księgowości i kontroli wewnętrznej

Fundusz posiada dokumentację opisującą przyjęte zasady rachunkowości, określoną w art. 10 ustawy o rachunkowości. Zastosowane zasady wyceny lokat oraz ustalania wyniku z operacji są zgodne z przepisami ustawy o rachunkowości oraz przepisami wydanymi na jej podstawie.

Księgowość prowadzona jest w ramach umowy o prowadzenie ksiąg rachunkowych przez ProService Agent Transferowy Sp. z o.o. Ewidencja księgowa prowadzona jest komputerowo, do dnia 30 czerwca 2013 roku przy użyciu oprogramowania MFACT, od dnia 1 lipca 2013 roku przy użyciu oprogramowania AVS.

W trakcie przeprowadzonych prac nie stwierdziliśmy istotnych nieprawidłowości dotyczących systemu rachunkowości, które mogłyby mieć istotny wpływ na zbadane sprawozdanie finansowe, w szczególności w takich obszarach jak:

- zakres dostępu do danych i systemu ich przetwarzania przez osoby upoważnione,
- odzwierciedlenie stanu rzeczywistego operacji gospodarczych,
- kompletność wprowadzanych danych i poprawność dowodów księgowych,
- zapewnienie ciągłości zapisów oraz bezbłądność działania stosowanych procedur,
- prawidłowość otwarcia ksiąg rachunkowych na podstawie bilansu za poprzedni rok obrotowy.

Inwentaryzację przeprowadzoną w zakresie, terminach i z częstotliwością przewidzianą w ustawie o rachunkowości można uznać za poprawną, a stwierdzone różnice rozliczono w księgach rachunkowych.

2. Zasady dokonywania lokat, terminy i procedury rozliczania transakcji z uczestnikami oraz rzetelność wyceny aktywów

W zakresie objętym badaniem sprawozdania finansowego nie stwierdzono istotnych nieprawidłowości w dochowaniu przez Fundusz zasad dokonywania lokat, terminów i procedur rozliczania transakcji z uczestnikami Funduszu oraz rzetelności wyceny aktywów według zasad określonych w przepisach prawa i statucie Funduszu.

3. Noty objaśniające i informacja dodatkowa

Wprowadzenie do sprawozdania finansowego, noty objaśniające i informacja dodatkowa zostały sporządzone, we wszystkich istotnych aspektach, w sposób kompletny i poprawny, stosownie do wymogów ustawy o rachunkowości.

4. Informacja na temat aktywów, zobowiązań i kapitałów oraz pozycji kształtujących wynik z operacji

Struktura aktywów, w tym lokat, zobowiązań i kapitałów Funduszu oraz charakterystyka pozycji kształtujących wynik z operacji Funduszu została przedstawiona w sprawozdaniu finansowym Funduszu.

Wykazany stan lokat jest zgodny z potwierdzeniem uzyskanym od depozytariusza.

5. Oświadczenie kierownictwa Towarzystwa

Kierownictwo Towarzystwa złożyło pisemne oświadczenie o kompletnym ujęciu danych w księgach rachunkowych, wykazaniu wszelkich zobowiązań warunkowych oraz o niewystąpieniu istotnych zdarzeń po dniu bilansowym.

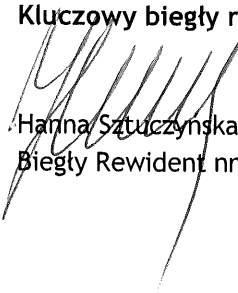
W oświadczeniu Zarząd Towarzystwa potwierdził, iż w okresie sprawozdawczym nie nastąpiły naruszenia przepisów prawa, a także postanowień statutu Funduszu mające istotny wpływ na zbadane sprawozdanie finansowe.

Warszawa, 25 kwietnia 2014 roku

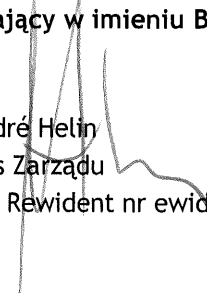
BDO Sp. z o.o.
ul. Postępu 12
02-676 Warszawa

Podmiot uprawniony do badania sprawozdań finansowych nr 3355

Kluczowy biegły rewident przeprowadzający badanie:


Hanna Sztuczynska
Biegły Rewident nr ewid. 9269

Działający w imieniu BDO Sp. z o.o.:


dr André Helin
Prezes Zarządu
Biegły Rewident nr ewid. 90004



SPRAWOZDANIE FINANSOWE

**FUNDUSZU SUPERFUND TREND BIS POWIĄZANY
SPECJALISTYCZNY FUNDUSZ INWESTYCYJNY OTWARTY
(DO DNIA 31 LIPCA 2013 ROKU DZIAŁAJĄCEGO JAKO SUPERFUND TREND BIS
POWIĄZANY FUNDUSZ INWESTYCYJNY OTWARTY)**

ZA OKRES OD DNIA 1 STYCZNIA 2013 ROKU DO DNIA 31 GRUDNIA 2013 ROKU

WPROWADZENIE DO SPRAWOZDANIA FINANSOWEGO FUNDUSZU

1. Nazwa Funduszu

Fundusz Superfund Trend Bis Powiązany Specjalistyczny Fundusz Inwestycyjny Otwarty (do dnia 31 lipca 2013 roku działający jako Superfund Trend Bis Powiązany Fundusz Inwestycyjny Otwarty), (dalej jako „Fundusz”).

Fundusz został wpisany do rejestru funduszy pod numerem RFI 254.

Fundusz został zarejestrowany dniu 9 października 2006 roku. Pierwsza wycena Funduszu miała miejsce w dniu 12 października 2006 r.

Fundusz jest specjalistycznym funduszem inwestycyjnym otwartym z różnymi kategoriami jednostek uczestnictwa w rozumieniu art. 158 Ustawy o Funduszach Inwestycyjnych.

Fundusz został utworzony jako fundusz o szczególnej konstrukcji – jako fundusz inwestycyjny powiązany z funduszem podstawowym- Superfund Trend Podstawowy Specjalistyczny Fundusz Inwestycyjny Otwarty.

Fundusz został utworzony na czas nieokreślony.

2. Towarzystwo Funduszy Inwestycyjnych

Fundusz zarządzany przez Superfund Towarzystwo Funduszy Inwestycyjnych S.A. z siedzibą w Warszawie, przy pl. Trzech Krzyży 18 (wpisane do rejestru przedsiębiorców Krajowego Rejestru Sądowego pod numerem 0000234965), zwane dalej „Towarzystwem.”

3. Depozytariusz

Depozytariuszem prowadzącym rejestr aktywów Funduszu na podstawie umowy o prowadzenie rejestru aktywów Funduszu jest Deutsche Bank Polska Spółka Akcyjna z siedzibą w Warszawie przy Al. Armii Ludowej 26.

4. Badanie jednostkowego sprawozdania finansowego

Jednostkowe sprawozdanie finansowe zostało poddane badaniu przez BDO Sp. z o.o. z siedzibą w Warszawie, ul. Postępu 12, wpisaną na listę podmiotów uprawnionych do badania sprawozdań finansowych pod numerem 3355.

5. Kategorie Jednostek Uczestnictwa

Fundusz zbywa różne kategorie Jednostek Uczestnictwa. Jednostki Uczestnictwa poszczególnych kategorii reprezentują jednakowe prawa majątkowe Uczestników Funduszu, określone w Ustawie i Statucie.

Kategorie Jednostek Uczestnictwa oznaczane są jako:

- Jednostki Uczestnictwa kategorii A,
- Jednostki Uczestnictwa kategorii B,
- Jednostki Uczestnictwa kategorii C.

Kryterium różnicowania kategorii Jednostek Uczestnictwa stanowią:

- wysokość pobieranych opłat manipulacyjnych,
- sposób pobierania opłat manipulacyjnych,
- wysokość opłat obciążających Aktywa Funduszu,
- minimalna wysokość wpłat do Funduszu.

W okresie objętym sprawozdaniem Fundusz wyemitował jedynie Jednostki Uczestnictwa kategorii A.

6. Cel inwestycyjny Funduszu

1. Celem inwestycyjnym Funduszu jest wzrost wartości Aktywów w wyniku wzrostu wartości lokat.
2. Z zastrzeżeniem art. 7 ust. 2 Statutu Fundusz, realizuje cel inwestycyjny poprzez inwestowanie swoich Aktywów wyłącznie w jednostki uczestnictwa Funduszu Podstawowego.
3. Fundusz nie gwarantuje osiągnięcia celu inwestycyjnego.

7. Zasady polityki inwestycyjnej Funduszu i kryteria doboru lokat

1. Fundusz, lokuje swoje Aktywa wyłącznie w jednostki uczestnictwa Funduszu Superfund Trend Podstawowy Specjalistyczny Fundusz Inwestycyjny Otwarty („Fundusz Podstawowy”).
2. Fundusz może utrzymywać, wyłącznie w zakresie niezbędnym do zaspokojenia bieżących zobowiązań Funduszu, część swoich aktywów na rachunkach bankowych.
3. Fundusz nie może zaciągać kredytów i pożyczek, udzielać pożyczek papierów wartościowych lub środków pieniężnych oraz udzielać poręczeń lub gwarancji.

8. Okres sprawozdawczy, dzień bilansowy oraz zasady sporządzenia sprawozdania finansowego

Jednostkowe sprawozdanie finansowe zostało sporządzone za okres sprawozdawczy od dnia 1 stycznia 2013 roku do dnia 31 grudnia 2013 roku. Dniem bilansowym jest 31 grudnia 2013 roku.

Dane porównawcze obejmują okres sprawozdawczy od dnia 1 stycznia 2012 roku do dnia 31 grudnia 2012 roku.

Walutą sprawozdawczą jest polski złoty.

Ze względu na charakter i istotność pozycji informacje zawarte w jednostkowym sprawozdaniu finansowym wykazane zostały, o ile nie zaznaczono inaczej, w pełnych tysiącach złotych.

Sprawozdanie finansowe jest publikowane łącznie ze sprawozdaniem finansowym Superfund Trend Plus Powiązany SFIO i Superfund Trend Podstawowy SFIO.

9. Zasada kontynuacji działalności przez Fundusz

Sprawozdanie finansowe zostało sporządzone przy założeniu kontynuowania działalności przez Fundusz w dającej się przewidzieć przyszłości to znaczy w ciągu 12 miesięcy od dnia bilansowego. Nie istnieją okoliczności wskazujące na zagrożenie kontynuowania działalności Funduszu. Na dzień sporządzenia sprawozdania finansowego nie wystąpiły przesłanki rozwiązania Funduszu, określone przepisami o funduszach inwestycyjnych.

10. Dzień wyceny

Dniem Wyceny jest każdy dzień w którym odbywa się sesja na Giełdzie Papierów Wartościowych w Warszawie S.A.

ZESTAWIENIE LOKAT

SUPERFUND TREND BIS POWIĄZANY SPECJALISTYCZNY FUNDUSZ INWESTYCYJNY OTWARTY

(w tysiącach złotych za wyjątkiem liczb poszczególnych składników lokat oraz wartości nominalnej dłużnych papierów wartościowych)

Niniejsze zestawienie lokat należy analizować łącznie z wprowadzeniem, notami objaśniającymi oraz informacją dodatkową, które stanowią integralną część sprawozdania finansowego.

1. Tabela główna

Składniki lokat	31.12.2013 r.			31.12.2012 r.		
	Wartość według ceny nabycia w tys.	Wartość według wyceny na dzień bilansowy w tys.	Procentowy udział w aktywach ogółem	Wartość według ceny nabycia w tys.	Wartość według wyceny na dzień bilansowy w tys.	Procentowy udział w aktywach ogółem
Akcje	0	0	0,00	0	0	0,00
Warranty subskrypcyjne	0	0	0,00	0	0	0,00
Prawa do akcji	0	0	0,00	0	0	0,00
Prawa poboru	0	0	0,00	0	0	0,00
Kwitły depozytowe	0	0	0,00	0	0	0,00
Listy zastawne	0	0	0,00	0	0	0,00
Dłużne papiery wartościowe	0	0	0,00	0	0	0,00
Instrumenty pochodne	0	0	0,00	0	0	0,00
Udziały w spółkach z ograniczoną odpowiedzialnością	0	0	0,00	0	0	0,00
Jednostki uczestnictwa	13 869	14 298	94,10	28 508	23 792	94,24
Certyfikaty inwestycyjne	0	0	0,00	0	0	0,00
Tytuły uczestnictwa emitowane przez instytucje wspólnego inwestowania mające siedzibę za granicą	0	0	0,00	0	0	0,00
Wierzytelności	0	0	0,00	0	0	0,00
Weksle	0	0	0,00	0	0	0,00
Depozyty	0	0	0,00	0	0	0,00
Waluty	0	0	0,00	0	0	0,00
Nieruchomości	0	0	0,00	0	0	0,00
Statki morskie	0	0	0,00	0	0	0,00
Inne	0	0	0,00	0	0	0,00
Razem	13 869	14 298	94,10	28 508	23 792	94,24

2. Tabele uzupełniające

Jednostki uczestnictwa i certyfikaty inwestycyjne	Rodzaj rynku	Nazwa rynku	Nazwa i rodzaj funduszu	Liczba	Wartość według ceny nabycia w tys.	Wartość według wyceny na dzień bilansowy w tys.	Procentowy udział w aktywach ogółem
Razem	-	-	-	167 713,916	13 869	14 298	94,10
Jednostki uczestnictwa	-	-	-	167 713,916	13 869	14 298	94,10
Razem niemotowane na rynku aktywnym	-	-	-	167 713,916	13 869	14 298	94,10
Superfund Trend Podstawowy Specjalistyczny Fundusz Inwestycyjny Otwarty PLN	Niemotowane na rynku aktywnym	Nie dotyczy	PLN Superfund Trend Podstawowy Specjalistyczny Fundusz Inwestycyjny Otwarty				
Certyfikaty inwestycyjne	Nie dotyczy	Nie dotyczy	Nie dotyczy	Nie dotyczy	Nie dotyczy	Nie dotyczy	Nie dotyczy
				167 713,916	13 869	14 298	94,10

A

BILANS**SUPERFUND TREND BIS POWIĄZANY SPECJALISTYCZNY FUNDUSZ INWESTYCYJNY OTWARTY**

sporządzony na dzień 31.12.2013 r.

(w tysiącach złotych za wyjątkiem liczby jednostek uczestnictwa i wartości aktywów netto na jednostkę uczestnictwa)

Pozycje Bilansu (w tys. PLN)	31.12.2013 r.	31.12.2012 r.
I. Aktywa	15 194	25 247
1. Środki pieniężne i ich ekwiwalenty	896	1 455
2. Należności	0	0
3. Transakcje przy zobowiązaniu się drugiej strony do odkupu	0	0
4. Składniki lokat notowane na aktywnym rynku, w tym:	0	0
- dłużne papiery wartościowe	0	0
5. Składniki lokat nienotowane na aktywnym rynku, w tym:	14 298	23 792
- dłużne papiery wartościowe	0	0
6. Nieruchomości	0	0
7. Pozostałe aktywa	0	0
II. Zobowiązania	60	85
III. Aktywa netto (I - II)	15 134	25 162
IV. Kapitał Funduszu	30 187	42 826
1. Kapitał wpłacony	180 512	142 056
2. Kapitał wypłacony (wielkość ujemna)	-150 325	-99 230
V. Dochody zatrzymane	-15 482	-12 948
1. Zakumulowane, nierozdysponowane przychody z lokat netto	-2 393	-1 998
2. Zakumulowany, nierozdysponowany zrealizowany zysk (strata) ze zbycia lokat	-13 089	-10 950
VI. Wzrost (spadek) wartości lokat w odniesieniu do ceny nabycia	429	-4 716
VII. Kapitał Funduszu i zakumulowany wynik z operacji (IV + V +/- VI)	15 134	25 162
Liczba jednostek uczestnictwa	200 803,3178	368 119,8624
Wartość aktywów netto na jednostkę uczestnictwa (w PLN)	75,37	68,35

Niniejszy bilans należy analizować łącznie z wprowadzeniem, notami objaśniającymi oraz informacją dodatkową, które stanowią integralną część sprawozdania finansowego.

RACHUNEK WYNIKU Z OPERACJI SUPERFUND TREND BIS POWIĄZANY SPECJALISTYCZNY FUNDUSZ

sporządzony za okres 01.01.2013 - 31.12.2013 r.

(w tysiącach złotych za wyjątkiem wyniku z operacji przypadającego na jednostkę uczestnictwa)

Pozycje rachunku wyniku z operacji (w tys. PLN)	01.01.2013 - 31.12.2013 r.	01.01.2012 - 31.12.2012 r.
I. Przychody z lokat	25	3 378
1. Dywidendy i inne udziały w zyskach	0	0
2. Przychody odsetkowe	25	57
3. Przychody związane z posiadaniem nieruchomości	0	0
4. Dodatnie saldo różnic kursowych	0	0
5. Pozostałe, w tym:	0	3 321
- z tytułu środków zwróconych z jednostek Z Superfund SICAV	0	3 321
II. Koszty Funduszu	420	3 853
1. Wynagrodzenie dla towarzystwa	334	445
2. Wynagrodzenia dla podmiotów prowadzących dystrybucję	0	0
3. Opłaty dla depozytariusza	41	37
4. Opłaty związane z prowadzeniem rejestru aktywów Funduszu	0	0
5. Opłaty za zezwolenia oraz rejestracyjne	0	0
6. Usługi w zakresie rachunkowości	44	48
7. Usługi w zakresie zarządzania aktywami Funduszu	0	0
8. Usługi prawne	0	0
9. Usługi wydawnicze, w tym poligraficzne	1	1
10. Koszty odsetkowe	0	0
11. Koszty związane z posiadaniem nieruchomości	0	0
12. Ujemne saldo różnic kursowych	0	1
13. Pozostałe, w tym:	0	3 321
- z tytułu wypłaty środków zwróconych z jednostek Z Superfund SICAV uczestnikom	0	3 321
III. Koszty pokrywane przez towarzystwo	0	0
IV. Koszty Funduszu netto (II - III)	420	3 853
V. Przychody z lokat netto (I - IV)	-395	-475
VI. Zrealizowany i niezrealizowany zysk (strata)	3 006	-3 562
1. Zrealizowany zysk (strata) ze zbycia lokat, w tym:	-2 139	-6 245
- z tytułu różnic kursowych:	0	0
2. Wzrost (spadek) niezrealizowanego zysku (straty) z wyceny lokat, w tym:	5 145	2 683
- z tytułu różnic kursowych:	0	0
VII. Wynik z operacji (V +/- VI)	2 611	-4 037
Wynik z operacji przypadający na jednostkę uczestnictwa (w PLN)	13,00	-10,97

Niniejszy rachunek wyniku z operacji należy analizować łącznie z wprowadzeniem, notami objaśniającymi oraz informacją dodatkową, które stanowią integralną część sprawozdania finansowego.

ZESTAWIENIE ZMIAN W AKTYWACH NETTO SUPERFUND TREND BIS POWIĄZANY SPECJALISTYCZNY FUNDUSZ INWESTYCYJNY OTWARTY

sporządzony za okres 01.01.2013 - 31.12.2013 r.

(w tysiącach złotych za wyjątkiem liczby jednostek uczestnictwa i wartości aktywów netto na jednostkę uczestnictwa)

Pozycje zestawienia zmian w aktywach netto (w tys. PLN)	01.01.2013 - 31.12.2013 r.	01.01.2012 - 31.12.2012 r.
I. Zmiana wartości aktywów netto:		
1. Wartość aktywów netto na koniec poprzedniego okresu sprawozdawczego	25 162	33 970
2. Wynik z operacji za okres sprawozdawczy (razem), w tym:	2 611	-4 037
a) przychody z lokat netto	-395	-475
b) zrealizowany zysk (strata) ze zbycia lokat	-2 139	-6 245
c) wzrost (spadek) niezrealizowanego zysku (straty) z wyceny lokat	5 145	2 683
3. Zmiana w aktywach netto z tytułu wyniku z operacji	2 611	-4 037
4. Dystrybucja dochodów (przychodów) Funduszu (razem), w tym:	0	0
a) z przychodów z lokat netto	0	0
b) ze zrealizowanego zysku ze zbycia lokat	0	0
c) z przychodów ze zbycia lokat	0	0
5. Zmiany w kapitale w okresie sprawozdawczym (razem), w tym:	-12 639	-4 771
a) zmiana kapitału wpłaconego (powiększenie kapitału z tytułu zbytych jednostek uczestnictwa)	38 456	29 457
b) zmiana kapitału wypłaconego (zmniejszenie kapitału z tytułu odkupionych jednostek uczestnictwa)	-51 095	-34 228
6. Łączna zmiana aktywów netto w okresie sprawozdawczym (3 - 4 +/- 5)	-10 028	-8 808
7. Wartość aktywów netto na koniec okresu sprawozdawczego	15 134	25 162
8. Średnia wartość aktywów netto w okresie sprawozdawczym	22 238	29 618
II. Zmiana liczby jednostek uczestnictwa		
1. Zmiana liczby jednostek uczestnictwa w okresie sprawozdawczym, w tym:	-167 316,5446	-73 581,2899
a) liczba zbytych jednostek uczestnictwa	515 112,6322	384 199,1650
b) liczba odkupionych jednostek uczestnictwa	682 429,1768	457 780,4549
c) saldo zmian liczby jednostek uczestnictwa	-167 316,5446	-73 581,2899
2. Liczba jednostek uczestnictwa narastająco od początku działalności Funduszu, w tym:	200 803,3178	368 119,8624
a) liczba zbytych jednostek uczestnictwa	2 060 620,2242	1 545 507,5920
b) liczba odkupionych jednostek uczestnictwa	1 859 816,9064	1 177 387,7296
c) saldo zmian liczby jednostek uczestnictwa	200 803,3178	368 119,8624
3. Przewidywana liczba jednostek uczestnictwa	-	-
III. Zmiana wartości aktywów netto na jednostkę uczestnictwa		
1. Wartość aktywów netto na jednostkę uczestnictwa na koniec poprzedniego okresu sprawozdawczego (w PLN) *)	68,35	76,91
2. Wartość aktywów netto na jednostkę uczestnictwa na koniec bieżącego okresu sprawozdawczego (w PLN) *)	75,37	68,35
3. Procentowa zmiana wartości aktywów netto na jednostkę uczestnictwa w okresie sprawozdawczym (w PLN)	10,27%	-11,13%
4. Minimalna wartość aktywów netto na jednostkę uczestnictwa w okresie sprawozdawczym (w PLN)	68,03	63,96
Data wyceny	2013-10-10	27.11.2012
5. Maksymalna wartość aktywów netto na jednostkę uczestnictwa w okresie sprawozdawczym (w PLN)	88,58	91,77
Data wyceny	2013-04-22	05.06.2012
6. Wartość aktywów netto na jednostkę uczestnictwa według ostatniej wyceny w okresie sprawozdawczym (w PLN)	75,37	68,35
Data wyceny	2013-12-31	31.12.2012
7. Rozwodniona wartość aktywów netto na jednostkę uczestnictwa	-	-
IV. Procentowy udział kosztów Funduszu w średniej wartości aktywów netto w skali roku, w tym:	1,89%	13,01%
1. Procentowy udział wynagrodzenia towarzystwa	1,50%	1,50%
2. Procentowy udział wynagrodzenia dla podmiotów prowadzących dystrybucję	0,00%	0,00%
3. Procentowy udział opłat dla depozytariusza	0,18%	0,12%
4. Procentowy udział opłat związanych z prowadzeniem rejestru aktywów Funduszu	0,00%	0,00%
5. Procentowy udział opłat za usługi w zakresie rachunkowości	0,20%	0,16%
6. Procentowy udział opłat za usługi w zakresie zarządzania aktywami Funduszu	0,00%	0,00%

Niniejsze zestawienie zmian w aktywach netto należy analizować łącznie z wprowadzeniem, notami objaśniającymi oraz informacją dodatkową, które stanowią integralną część sprawozdania finansowego.

NOTY OBJAŚNIAJĄCE:

SUPERFUND TREND BIS POWIĄZANY SPECJALISTYCZNY FUNDUSZ INWESTYCYJNY OTWARTY

(w tys. PLN)

Nota nr 1: Polityka rachunkowości Funduszu

Sprawozdanie finansowe Funduszu zostało sporządzone zgodnie z przepisami ustawy o rachunkowości z dnia 29 września 1994 r. (Dz. U. z 2013 r. poz. 330 – tekst jednolity, z późniejszymi zmianami) oraz z rozporządzenia Ministra Finansów z dnia 24 grudnia 2007 roku w sprawie szczególnych zasad rachunkowości funduszy inwestycyjnych (Dz. U. Nr 249 Poz. 1859).

Sprawozdanie finansowe zostało sporządzone w języku polskim i w walucie polskiej.

Sprawozdanie finansowe obejmuje wprowadzenie, zestawienie lokat, bilans, rachunek wyniku z operacji, zestawienie zmian w aktywach netto, noty objaśniające oraz informację dodatkową.

Opis przyjętych zasad rachunkowości:

1. Operacje dotyczące Funduszu ujmuje się w księgach rachunkowych w okresie, którego dotyczą.
2. W dniu wyceny aktywa wycenia się, a zobowiązania ustala się według stanów odpowiednio aktywów i zobowiązań oraz odpowiednio kursów, cen i wartości z dnia wyceny.
3. Wartość aktywów netto Funduszu jest równa wartości wszystkich aktywów Funduszu w dniu wyceny pomniejszonej o zobowiązania Funduszu.
4. Dniem wprowadzenia do ksiąg zmiany kapitału wpłaconego bądź kapitału wypłaconego jest dzień zbycia lub odkupienia jednostek.
5. Na potrzeby określenia wartości aktywów netto na jednostkę uczestnictwa w określonym dniu wyceny nie uwzględnia się zmian w kapitale wpłaconym oraz zmian kapitału wypłaconego, związanych z wpłatami lub wypłatami ujmowanymi zgodnie z pkt. 4.
6. Nabyte składniki lokat ujmuje się w księgach rachunkowych według ceny nabycia. Składniki lokat nabyte nieodpłatnie posiadają cenę nabycia równą zeru.
7. Otwarty kontrakt terminowy ujmuje się w księgach rachunkowych Funduszu według wartości księgowej równej zeru; prowizja maklerska i inne koszty związane z jego otwarciem pomniejszają niezrealizowany zysk (powiększają niezrealizowaną stratę) z wyceny kontraktu; prowizja maklerska oraz inne koszty związane z zamknięciem kontraktu pomniejszają zrealizowany zysk (powiększają zrealizowaną stratę) z kontraktu terminowego.
8. Składniki lokat Funduszu otrzymane w zamian za inne składniki lokat mają przypisaną cenę nabycia wynikającą z ceny nabycia tych składników lokat w zamian, za które zostały otrzymane, skorygowaną o ewentualne dopłaty lub otrzymane przychody pieniężne.
9. W przypadku dłużnych papierów wartościowych z naliczanymi odsetkami wartość ustaloną w stosunku do ich wartości nominalnej i wartość naliczonych odsetek ujmuje się w księgach rachunkowych odrębnie.
10. Zysk lub stratę ze zbycia lokat wylicza się metodą „najdroższe sprzedaje się jako pierwsze”, polegającą na przypisaniu sprzedanym składnikom najwyższej ceny nabycia danego składnika lokat, a w przypadku instrumentów wycenianych w wysokości skorygowanej ceny nabycia - najwyższej bieżącej wartości księgowej (nie dotyczy papierów wartościowych nabytych z udzielonym przez drugą stronę przyrzeczeniem odkupu). W przypadku wygaśnięcia zobowiązań z tytułu wystawionych opcji, uznaje się, iż wygaśnięciu podlegają kolejno te zobowiązania, z tytułu których zaciągnięcia otrzymano najniższą premię netto. Zysk lub stratę ze zbycia walut obcych wylicza się metodą „najdroższe sprzedaje się jako pierwsze”.
11. W przypadku, gdy jednego dnia dokonane zostają transakcje zbycia i nabycia danego papieru wartościowego, ujmuje się w pierwszej kolejności nabycie posiadanego składnika.
12. Przysługujące, zgodnie z uchwałą walnego zgromadzenia akcjonariuszy, prawo poboru akcji notowanych na rynku aktywnym ujmuje się w księgach rachunkowych w dniu, w którym na potrzeby wyceny danych akcji wykorzystany jest po raz pierwszy kurs nieuwzględniający wartości tego prawa.

Niewykonane prawo poboru akcji uznaje się za zbyte według wartości równej zero w dniu następnym po dniu wygaśnięcia tego prawa.

13. Należną dywidendę z akcji notowanych na rynku aktywnym ujmuje się w księgach rachunkowych w dniu, w którym na potrzeby wyceny danych akcji wykorzystany jest po raz pierwszy kurs rynkowy nieuwzględniający wartości prawa do dywidendy.
14. Przysługujące prawo do dywidendy od akcji nienotowanych na rynku aktywnym oraz przysługujące prawo poboru akcji nienotowanych na rynku aktywnym ujmuje się w księgach w dniu następnym po dniu ustalenia tych praw.
15. Zmianę wartości nominalnej nabytych akcji, niepowodującą zmiany wysokości kapitału akcyjnego emitenta, ujmuje się w ewidencji analitycznej, w której dokonuje się zmiany liczby posiadanych akcji oraz jednostkowej ceny nabycia.
16. Niezrealizowany zysk (strata) z wyceny lokat wpływa na wzrost (spadek) wyniku z operacji.
17. Operacje dotyczące Funduszu ujmuje się w walucie, w której są wyrażone (USD i EUR), a także w walucie polskiej po przeliczeniu według średniego kursu wyliczonego dla danej waluty przez Narodowy Bank Polski na dzień ujęcia tych operacji w księgach rachunkowych Funduszu. Jeżeli operacje dotyczące Funduszu są wyrażone w walutach, dla których Narodowy Bank Polski nie ustala kursu – ich wartość należy określić w relacji do wskazanej przez Fundusz waluty, dla której ustalany jest średni kurs przez Narodowy Bank Polski.
18. Przychody z lokat obejmują w szczególności: dodatnie saldo różnic kursowych powstałe w związku z wyceną środków pieniężnych, należności oraz zobowiązań w walutach obcych, dywidendy i inne udziały w zyskach, przychody odsetkowe oraz przychody związane z posiadaniem nieruchomości.
19. Koszty operacyjne Funduszu obejmują w szczególności: ujemne saldo różnic kursowych powstałe w związku z wyceną środków pieniężnych, należności oraz zobowiązań w walutach obcych, koszty odsetkowe oraz koszty związane z posiadaniem nieruchomości.
20. Przychody odsetkowe od dłużnych papierów wartościowych wycenianych w wartości godziwej nalicza się zgodnie z zasadami ustalonymi dla tych papierów wartościowych przez emitenta. Przychody odsetkowe od lokat bankowych nalicza się przy zastosowaniu efektywnej stopy procentowej.
21. W przypadku kosztów Funduszu tworzy się rezerwę na przewidywane wydatki. Płatności z tytułu kosztów operacyjnych zmniejszają uprzednio utworzoną rezerwę. Preliminarz kosztów zawiera pozycje w wysokości uzasadnionej, ustalone na podstawie stawek okresowych odpowiednio do częstotliwości ustalania wartości aktywów netto w dniach wyceny.
22. Koszty odsetkowe z tytułu kredytów i pożyczek zaciągniętych przez Fundusz rozlicza się w czasie przy zastosowaniu efektywnej stopy procentowej.
23. Skutki przeszacowania depozytów krótkoterminowych i środków pieniężnych w walucie obcej Fundusz zalicza odpowiednio do dodatnich lub ujemnych różnic kursowych w rachunku wyniku z operacji.
24. Depozyty krótkoterminowe Fundusz zalicza do środków pieniężnych.

Stosowane najważniejsze zasady wyceny

1. Aktywa Funduszu wycenia się a zobowiązania Funduszu ustala się w dniu wyceny określonym w Statucie oraz na dzień sporządzenia sprawozdania finansowego.
2. Aktywa Funduszu wycenia się a zobowiązania Funduszu ustala się według wiarygodnie oszacowanej wartości godziwej, z zastrzeżeniem następujących zasad:
 - 2.1. wartością godziwą składników lokat notowanych na rynku aktywnym jest wartość wg. ostatniego dostępnego na godzinę 23:30 kursu.
 - 2.2. wartość godziwą dłużnych papierów wartościowych nienotowanych na rynku aktywnym wyznacza się w skorygowanej cenie nabycia oszacowanej przy zastosowaniu efektywnej stopy procentowej.
 - 2.3. wartość godziwą pozostałych składników lokat nienotowanych na aktywnym rynku może zostać oszacowana przez wyspecjalizowaną, niezależną jednostkę świadczącą tego rodzaju usługi lub poprzez zastosowanie właściwego modelu wyceny składnika lokat lub poprzez oszacowanie wartości składnika lokat za pomocą powszechnie uznanych metod estymacji lub poprzez

oszacowanie na podstawie publicznie ogłoszonej na aktywnym rynku ceny nieróżniącego się istotnie papieru wartościowego, w szczególności o podobnej konstrukcji prawnej i celu ekonomicznym.

3. W przypadku papierów wartościowych notowanych na więcej niż jednym rynku aktywnym, wartością godziwą jest kurs ustalony na rynku głównym. Fundusz dokonuje wyboru rynków głównych na koniec każdego miesiąca kalendarzowego.
4. Zagraniczne papiery wartościowe wycenia się w walucie, w której są notowane na aktywnym rynku. W przypadku papierów nienotowanych na rynku aktywnym – w walucie, w której papier wartościowy jest denominowany, Zagraniczne papiery wartościowe wykazuje się w walucie polskiej po przeliczeniu według ostatniego dostępnego na godzinę 23:30 średniego kursu ustalonego dla danej waluty przez Narodowy Bank Polski.
5. Papiery wartościowe nabyte przy zobowiązaniu się drugiej strony do odkupu wycenia się metodą skorygowanej ceny nabycia oszacowanej przy zastosowaniu efektywnej stopy procentowej. Zobowiązania z tytułu zbycia papierów wartościowych przy zobowiązaniu się Funduszu do odkupu wycenia się metodą korekty różnicy pomiędzy ceną odkupu a ceną sprzedaży przy zastosowaniu efektywnej stopy procentowej.
6. Tytuły uczestnictwa w instytucjach wspólnego inwestowania, certyfikaty inwestycyjne w funduszach inwestycyjnych i inne instrumenty finansowe o podobnej charakterystyce wyceniane są z uwzględnieniem następujących zasad:
 - 6.1. Wycena tytułów uczestnictwa w instytucjach wspólnego inwestowania, certyfikatów inwestycyjnych w funduszach inwestycyjnych i innych instrumentach finansowych o podobnej charakterystyce dla których nie istnieją rynki aktywne oraz nie są dostępne wyceny aktywów netto na jednostkę uczestnictwa/tytuł uczestnictwa/certyfikat inwestycyjny, wykonana jest przy wykorzystaniu modeli wskaźnikowych odnoszących cenę instrumentu finansowego do poszczególnych, wybranych parametrów finansowych działalności instytucji zbiorowego inwestowania, na podstawie ceny ogłaszanej na aktywnym rynku dla instrumentów finansowych notowanych na aktywnym rynku;
 - 6.2. Wycena tytułów uczestnictwa w instytucjach wspólnego inwestowania, certyfikatów inwestycyjnych w funduszach inwestycyjnych i innych instrumentach finansowych o podobnej charakterystyce, dla których nie istnieją rynki aktywne oraz są dostępne wyceny aktywów netto na jednostkę uczestnictwa/tytuł uczestnictwa/certyfikat inwestycyjny publikowane przez fundusz docelowy (emitenta), lecz decyzją Towarzystwa wyceniane są w oparciu o wyceny aktywów netto na jednostkę uczestnictwa/tytuł uczestnictwa/certyfikat inwestycyjny publikowane przez fundusz docelowy (emitenta) - wyceniane są w oparciu o ostatnio ogłoszoną publicznie przez fundusz docelowy (emitenta), dostępną na godzinę 23:30 w Dniu Wyceny wartość aktywów netto na jednostkę uczestnictwa, certyfikat inwestycyjny lub tytuł uczestnictwa.
7. Dla Funduszy Powiązanych wycena jednostek uczestnictwa Funduszu Podstawowego wykonywana jest w oparciu o ostatnią opublikowaną wartość jednostek uczestnictwa bez względu na godzinę jej opublikowania. Do wyceny aktywów Funduszy Powiązanych przyjmowana jest wartość jednostek uczestnictwa Funduszu Podstawowego wycenionego na ten sam dzień aktywów jak w przypadku Funduszy Powiązanych.

Środki pieniężne oraz niedenominowane w złotych należności i zobowiązania wykazuje się w walucie, w której są wyrażone, w przeliczeniu na walutę polską.

Metoda pomiaru całkowitej ekspozycji

Od dnia 1 sierpnia 2013 roku Towarzystwo oblicza całkowitą ekspozycję Funduszu zgodnie z wymogami określonymi w Rozporządzeniu Ministra Finansów z dnia 30 kwietnia 2013 roku w sprawie sposobu, trybu oraz warunków prowadzenia działalności przez towarzystwa funduszy inwestycyjnych. Do obliczania całkowitej ekspozycji Funduszu stosowana jest metoda zaangażowania.

Opis wprowadzonych zmian stosowanych zasad rachunkowości w okresie sprawozdawczym

Nie wprowadzono zmian w okresie sprawozdawczym.

NOTY OBJAŚNIAJĄCE: SUPERFUND TREND BIS POWIĄZANY SPECJALISTYCZNY FUNDUSZ INWESTYCYJNY

(w tysiącach złotych za wyjątkiem liczby jednostek uczestnictwa i wartości aktywów netto na jednostkę uczestnictwa)

Nota nr 2 Należności Funduszu w tys. PLN

Nie dotyczy

Nota nr 3 Zobowiązania Funduszu w tys. PLN

Zobowiązania Funduszu	31.12.2013 r.	31.12.2012 r.
1) Z tytułu nabytych aktywów	0	0
2) Z tytułu transakcji przy zobowiązaniu się Funduszu do odkupu	0	0
3) Z tytułu instrumentów pochodnych	0	0
4) Z tytułu wpłat na jednostki uczestnictwa	8	4
5) Z tytułu odkupionych jednostek uczestnictwa	0	35
6) Z tytułu wypłaty dochodów Funduszu	0	0
7) Z tytułu wypłaty przychodów Funduszu	0	0
8) Z tytułu wymiennych obligacji	0	0
9) Z tytułu krótkoterminowych pożyczek i kredytów	0	0
10) Z tytułu długoterminowych pożyczek i kredytów	0	0
11) Z tytułu gwarancji lub poręczeń	52	46
12) Z tytułu rezerw	0	0
13) Pozostałe	0	0
Razem	60	85

Nota nr 4 Środki pieniężne i ich ekwiwalenty

Struktura środków pieniężnych na rachunkach bankowych	31.12.2013 r.		31.12.2012 r.	
	Waluta	Wartość na dzień bilansowy w danej walucie w tys.	Waluta	Wartość na dzień bilansowy w danej walucie w tys.
Banki:				
Deutsche Bank Polska S.A.	PLN	887	PLN	1 446
Deutsche Bank Polska S.A.	EUR	9	EUR	2
Razem				
		-		-
		896		1 455

Średni w okresie sprawozdawczym poziom środków pieniężnych utrzymywanych w celu zaspokojenia bieżących zobowiązań Funduszu	01.01.2013 - 31.12.2013 r.		01.01.2012 - 31.12.2012 r.	
	Wartość w okresie sprawozdawczym	Średnia w okresie sprawozdawczym	Wartość w okresie sprawozdawczym	Średnia w okresie sprawozdawczym
Średni w okresie sprawozdawczym poziom środków pieniężnych *)	1 176	3 282	1 176	3 282

*) Średni poziom środków pieniężnych w okresie sprawozdawczym liczony jest na podstawie średniej arytmetycznej stanu na początku i na końcu okresu sprawozdawczego.

Ekwiwalenty środków pieniężnych

Nie dotyczy

Nota nr 5 Ryzyka

Ryzyka	31.12.2013 r.	31.12.2012 r.
1) Poziom obciążenia aktywów i zobowiązań Funduszu ryzykiem stopy procentowej, w podziale na kategorie bilansowe, w tym:		
a) aktywa obciążone ryzykiem wartości godziwej wynikającym ze stopy procentowej w tys. *)	0	0
b) aktywa obciążone ryzykiem przepływów środków pieniężnych wynikającym ze stopy procentowej w tys. **)	0	0
c) zobowiązania obciążone ryzykiem przepływów środków pieniężnych wynikającym ze stopy procentowej w tys. ***)	0	0
2) Poziom obciążenia aktywów i zobowiązań Funduszu ryzykiem kredytowym, w podziale na kategorie bilansowe, w tym:		
a) kwoty odzwierciedlające maksymalne obciążenie ryzykiem kredytowym na dzień bilansowy w przypadku, gdyby strony transakcji nie wypełniły swoich obowiązków, przy czym w opisie nie uwzględnia się wartości godziwych dodatkowych zabezpieczeń w tys. *****)	896	1 455
b) wskazanie istniejących przypadków znaczącej koncentracji ryzyka kredytowego w poszczególnych kategoriach lokat w tys. *****)	-	-
3) Poziom obciążenia aktywów i zobowiązań Funduszu ryzykiem walutowym, ze wskazaniem przypadków znaczącej koncentracji ryzyka walutowego w poszczególnych kategoriach lokat w tys.		
a) środki pieniężne	9	9

*) Za aktywa obciążone ryzykiem wartości godziwej wynikającym ze stopy procentowej uznano obligacje stałokuponowe, obligacje zerokuponowe, bony skarbowe, listy zastawne stałokuponowe, certyfikaty depozytowe stałokuponowe oraz weksle.

**) Za aktywa obciążone ryzykiem przepływów środków pieniężnych wynikających ze stopy procentowej uznano obligacje zmieniokuponowe, listy zastawne zmieniokuponowe, certyfikaty depozytowe zmieniokuponowe oraz instrumenty pochodne wystawione na stopę procentową, o dodatniej wycenie na dzień bilansowy.

***) Za zobowiązania obciążone ryzykiem przepływów środków pieniężnych wynikającym ze stopy procentowej uznano instrumenty pochodne wystawione na stopę procentową, o ujemnej wycenie na dzień bilansowy.

*****) Ryzyko kredytowe obejmuje ryzyko niewypełnienia przez kontrahenta zobowiązań z wyemitowanych papierów wartościowych (obligacji stała-, zmienne- i zerokuponowych, bonów skarbowych i listów zastawnych), depozytów będących składnikami portfela lokat, przechowywanych na rachunkach bankowych środków pieniężnych oraz nie wywiązania się kontrahenta z zawartych transakcji, w szczególności na niestandardyzowane instrumenty pochodne oraz transakcji typu buy-sell-bank.

*****) Za znaczącą koncentrację ryzyka kredytowego uznano poziom 10% udziału procentowego danego emitenta w aktywach ogółem dla poszczególnych kategorii lokat.

Ryzyko płynności jest ryzykiem zajścia zdarzenia takiego, że Fundusz nie będzie w stanie wygenerować dostatecznych środków pieniężnych niezbędnych do wykonania swoich zobowiązań w terminach ich wymagalności lub też zbycie aktywów nastąpi na warunkach istotnie niekorzystnych dla Funduszu.

Z uwagi na fakt, iż Jednostki Uczestnictwa Funduszu mogą być odkupywane codziennie, polityką Funduszu jest utrzymywanie odpowiedniego poziomu środków pieniężnych oraz codzienne monitorowanie płynności w procesie zarządzania Funduszem.

Zgodnie z postanowieniami Statutu Funduszu może zawiesić odkupowanie Jednostek Uczestnictwa na 2 tygodnie lub w przypadkach wskazanych w statucie Funduszu, za zgodą i na warunkach określonych przez Komisję Nadzoru Finansowego, na okres dłuższy niż 2 tygodnie, nieprzekraczający jednak 2 miesięcy.

W 2013 roku Fundusz nie zawieszał zbywania Jednostek Uczestnictwa.

Nota nr 6 Instrumenty pochodne
Nie dotyczy

Nota nr 7 Transakcje przy zobowiązaniu się Funduszu lub drugiej strony do odkupu
Nie dotyczy

Nota nr 8 Kredyty i pożyczki
Nie dotyczy

Nota nr 9 Waluty i różnice kursowe

Walutowa struktura pozycji bilansu, z podziałem według walut i po przeliczeniu na walutę polską	31.12.2013 r.		31.12.2012 r.	
	Jednostka	Waluta	Jednostka	Waluta
Pozycja bilansu po przeliczeniu na walutę sprawozdania finansowego				
a) w walucie sprawozdania finansowego w tys.				
1. Środki pieniężne i ich ekwiwalenty				
2. Należności				
3. Transakcje przy zobowiązaniu się drugiej strony do odkupu				
4. Składniki lokat notowane na aktywnym rynku				
5. Składniki lokat niemonetowane na aktywnym rynku				
6. Pozostałe aktywa				
Zobowiązania				
b) w walutach obcych po przeliczeniu na walutę sprawozdania finansowego w tys.				
1. Środki pieniężne				
- w walucie obcej				
- w walucie sprawozdania finansowego				
Razem aktywa netto				

Dodanie różnice kursowe w przekroju lokat Funduszu
Nie dotyczy

Ujemne różnice kursowe w przekroju lokat Funduszu
Nie dotyczy

W przypadku Funduszy, których aktywa są wyceniane, a zobowiązania ustalane w walutach obcych, należy ujawnić średni kurs waluty sprawozdania finansowego wyliczony przez NBP, z dnia sporządzenia sprawozdania finansowego (w PLN)	31.12.2013 r.		31.12.2012 r.	
	Kurs w stosunku do	Waluta	Kurs w stosunku do	Waluta
EUR		4,1472 EUR		4,0882 EUR

Nota nr 10 Dochody i ich dystrybucja

Zrealizowany zysk (strata) ze zbycia lokat, wzrost (spadek) niezrealizowanego zysku (straty)	01.01.2013 - 31.12.2013 r.		01.01.2012 - 31.12.2012 r.	
	Wartość zrealizowanego zysku (straty) ze zbycia lokat	Wzrost (spadek) niezrealizowanego zysku (straty) z wyceny aktywów	Wartość zrealizowanego zysku (straty) ze zbycia lokat	Wzrost (spadek) niezrealizowanego zysku (straty) z wyceny aktywów
Składniki lokat				
1) Składniki lokat notowane na aktywnym rynku	0	0	0	0
2) Składniki lokat notowane na aktywnym rynku	-2 139	5 145	-6 245	2 683
3) Nieruchomości	0	0	0	0
4) Pozostałe	0	0	0	0
Razem	-2 139	5 145	-6 245	2 683

Wypłacone dochody Funduszu
Nie dotyczy

Wypłacone przychody ze zbycia lokat
Nie dotyczy

Nota nr 11 Koszty Funduszu

Koszty pokrywane przez Towarzystwo
Nie dotyczy

Wynagrodzenie dla Towarzystwa	01.01.2013 - 31.12.2013 r.	01.01.2012 - 31.12.2012 r.
	1) Część stała wynagrodzenia	334
2) Część wynagrodzenia uzależniona od wyników Funduszu	0	0
Razem	334	445

Nota nr 12 Dane porównawcze o jednostkach uczestnictwa

Dane porównawcze o jednostkach uczestnictwa	31.12.2013 r.	31.12.2012 r.	31.12.2011 r.
1) Wartość aktywów netto na koniec roku obrotowego za trzy ostatnie lata obrotowe w tys.	15 134	25 162	33 970
2) Wartość aktywów netto na jednostkę uczestnictwa na koniec roku obrotowego za trzy ostatnie lata obrotowe (w PLN)	75,37	68,35	76,91

X

INFORMACJA DODATKOWA

SUPERFUND TREND BIS POWIĄZANY SPECJALISTYCZNY FUNDUSZ INWESTYCYJNY OTWARTY

1. Informacje o znaczących zdarzeniach dotyczących lat ubiegłych, ujętych w sprawozdaniu finansowym za bieżący okres sprawozdawczy

Nie wystąpiły znaczące zdarzenia dotyczące lat ubiegłych, które należało ująć w sprawozdaniu finansowym za bieżący okres sprawozdawczy.

2. Informacje o znaczących zdarzeniach, jakie nastąpiły po dniu bilansowym, a nieuwzględnionych w sprawozdaniu finansowym

Nie wystąpiły znaczące zdarzenia po dacie bilansu wymagające ujęcia w sprawozdaniu finansowym.

3. Różnice pomiędzy danymi ujawnionymi w sprawozdaniu finansowym i w porównywalnych danych finansowych a uprzednio sporządzonymi i opublikowanymi sprawozdaniami finansowymi

Nie wystąpiły różnice pomiędzy danymi ujawnionymi w sprawozdaniu finansowym i w porównywalnych danych finansowych a uprzednio sporządzonymi i opublikowanymi sprawozdaniami finansowymi.

4. Dokonane korekty błędów podstawowych, ich przyczyny, tytuły oraz wpływ wywołanych tym skutków finansowych na sytuację majątkową i finansową, płynność oraz wynik z operacji i rentowność Funduszu

a) Informacja o przypadkach informowania uczestników o korektach wyceny aktywów netto na jednostkę uczestnictwa:

Nie wystąpiły przypadki informowania uczestników o korektach wyceny aktywów netto na jednostkę uczestnictwa.

b) Informacja o przypadkach zawieszenia zbywania lub odkupywania jednostek uczestnictwa lub zawieszenia dokonywania wyceny aktywów netto na jednostkę uczestnictwa:

Nie wystąpiły przypadki zawieszenia dokonywania wyceny aktywów netto na jednostkę uczestnictwa.

c) Informacja o przypadkach nierozliczenia się transakcji zawieranych przez Fundusz:

Nie wystąpiły przypadki nierozliczenia się transakcji zawieranych przez Fundusz.

5. Informacja o kontynuacji działalności przez Fundusz

Na dzień sporządzenia sprawozdania finansowego nie istniały okoliczności wskazujące na zagrożenie możliwości kontynuowania działalności przez Fundusz.

6. Inne informacje niż wskazane w sprawozdaniu finansowym, które mogłyby w istotny sposób wpłynąć na ocenę sytuacji majątkowej, finansowej, wyniku z operacji Funduszu i ich zmian.

Brak innych informacji niż wskazane w sprawozdaniu finansowym, które mogłyby w istotny sposób wpłynąć na ocenę sytuacji majątkowej, finansowej, wyniku z operacji Funduszu i ich zmian.

**SUPERFUND TREND BIS POWIĄZANY SPECJALISTYCZNY FUNDUSZ
INWESTYCYJNY OTWARTY**

Podpis osoby sporządzającej sprawozdanie:




Agnieszka Czerwiakowska
*Starszy Specjalista Wydziału Sprawozdawczego Departament Administracji i Wyceny Aktywów
ProService Agent Transferowy Sp. z o.o.*

Podpisy osób reprezentujących fundusz:



Arkadiusz Huzarek
Prezes Zarządu Superfund TFI S.A.



Alexander Peisteiner
Członek Zarządu Superfund TFI S.A.



Paweł Grubiak
Członek Zarządu Superfund TFI S.A.

Podpisy osób odpowiedzialnych za prowadzenie ksiąg rachunkowych:



Paweł Sujecki
*Prezes Zarządu
ProService Agent Transferowy Sp. z o.o.*



Robert Chmielewski
*Członek Zarządu
ProService Agent Transferowy Sp. z o.o.*

Warszawa, dnia 15 kwietnia 2014 roku.



Warszawa, dnia 15 kwietnia 2014 r.

OŚWIADCZENIE DEPOZYTARIUSZA

Działając stosownie do dyspozycji § 37 pkt. 1) rozporządzenia Ministra Finansów z dnia 24 grudnia 2007 roku w sprawie szczególnych zasad rachunkowości funduszy inwestycyjnych, Deutsche Bank Polska S.A. jako Depozytariusz dla Superfund Trend Bis Powiązany Fundusz Inwestycyjny Otwarty (zwanego dalej Funduszem) oświadcza, że dane dotyczące stanów aktywów zapisanych na rachunkach pieniężnych i rachunkach papierów wartościowych, jak też pożytków z nich wynikających przedstawionych w sprawozdaniu finansowym Funduszu za okres od 01.01.2013 r. do 31.12.2013 r. są zgodne ze stanem faktycznym.

Deutsche Bank Polska S.A.

Piotr Zaczek
Prokurent

Handwritten signature of Piotr Zaczek in black ink.

Handwritten signature of Bartłomiej Polewczyk in black ink.
Bartłomiej Polewczyk
Pełnomocnik

Warszawa, 15 kwietnia 2014 roku

**List Superfund Towarzystwa Funduszy Inwestycyjnych S.A. do Uczestników Superfund Trend Bis
Powiązany Specjalistyczny Fundusz Inwestycyjny Otwarty**

Szanowni Państwo,

Przedstawiamy Państwu informację Superfund Towarzystwa Funduszy Inwestycyjnych S.A., dotyczącą działalności Superfund Trend Bis Powiązany SFIO, za okres od 1 stycznia 2013 roku do 31 grudnia 2013 roku, to jest za okres za który sporządzone zostało roczne sprawozdanie finansowe Superfund Trend Bis Powiązany SFIO.

W celu udostępnienia funduszy typu managed futures szerszemu gronu inwestorów Superfund Towarzystwo Funduszy Inwestycyjnych S.A. stworzyło produkt składający się z trzech funduszy inwestycyjnych działających w ramach konstrukcji fundusz podstawowy – fundusze powiązane. Funduszem podstawowym jest Superfund Trend Podstawowy Specjalistyczny Fundusz Inwestycyjny Otwarty (Superfund Trend Podstawowy SFIO), natomiast funduszami powiązаныmi są Superfund Trend Plus Powiązany Specjalistyczny Fundusz Inwestycyjny Otwarty (Superfund Trend Plus Powiązany SFIO) oraz Superfund Trend Bis Powiązany Specjalistyczny Fundusz Inwestycyjny Otwarty (Superfund Trend Bis Powiązany SFIO).

Celem inwestycyjnym wszystkich trzech funduszy jest wzrost wartości aktywów w wyniku wzrostu wartości lokat. Superfund Trend Podstawowy SFIO realizuje cel inwestycyjny poprzez inwestowanie do 100% swoich aktywów w tytuły uczestnictwa Superfund Green B EUR, subfunduszu wydzielonego w ramach funduszu zagranicznego Superfund Sicav oraz do 30% swoich aktywów w tytuły uczestnictwa Superfund Green C EUR. Statut funduszu umożliwia również dokonywanie lokat w inne instrumenty finansowe dozwolone przepisami prawa i postanowieniami Statutu, włącznie z całkowitym zaangażowaniem posiadanych aktywów w instrumenty finansowe inne niż w/w tytuły uczestnictwa. Superfund Trend Plus Powiązany SFIO i Superfund Trend Bis Powiązany SFIO inwestują do 100% swoich aktywów w jednostki uczestnictwa funduszu podstawowego.

Najważniejszym okresem, decydującym o wynikach subfunduszu w roku 2013, było pierwszych pięć miesięcy roku. Do kwietnia strategia managed futures korzystała z silnych, stabilnych trendów utrzymujących się na kilku głównych rynkach. Problemy Cypru i gorsze informacje gospodarcze z Chin i Europy spowodowały spadek cen miedzi i wzrosty kursów obligacji największych gospodarek świata. Oprócz tego stabilnie rósł kurs japońskiego jena i ceny gazu ziemnego. Zmiana powyższych trendów na przełomie kwietnia i maja spowodowała także korektę notowań funduszu.

Pozostałe miesiące minęły już przy znacznie mniejszej zmienności notowań funduszy managed futures. Co prawda trendy na rynkach zmieniały się dosyć często, jednak dzięki szerokiej dywersyfikacji rynków strategia kontraktów terminowych okazała się na nie odporna. Jej zaleta to dobre zachowanie w najbardziej kryzysowych momentach roku: w czasie kwietniowego załamania na rynku surowców, zapowiedzi końca luzowania ilościowego w USA w kwietniu czy zaostrzenia konfliktu w Syrii na przełomie sierpnia i września. Cały roku subfundusz zamknął wynikiem wyższym od zmiany głównego indeksu polskiej giełdy WIG.

W omawianym okresie sprawozdawczym zmiana wartości jednostki uczestnictwa wyniosła 10,27%.

Zachęcamy Państwa do zapoznania się ze sprawozdaniem finansowym funduszu Superfund Trend Bis Powiązany SFIO. Zawarte w nim informacje na temat składu portfela inwestycyjnego, struktury kosztów oraz rezultatów operacji finansowych pozwolą Państwu poznać kierunki polityki inwestycyjnej prowadzonej przez fundusz.

Z poważaniem,


Arkadiusz Huzarek

Prezes Zarządu


Alexander Peisteiner

Członek Zarządu


Paweł Grubiak

Członek Zarządu