

## STRATEGIA INWESTYCYJNA

Superfund Green, charakteryzuje się niską korelacją z rynkami akcji i obligacji. Stosowana strategia czyni ten rodzaj produktów finansowych całkowicie odmiennym, a zarazem innowacyjnym na tle klasycznych form inwestowania i jest idealnym sposobem na dokonanie dywersyfikacji portfela inwestycyjnego. Strategia bazuje na zasadzie podążania za trendami, co oznacza, że system obserwuje ruchy cen na rynkach i czeka na okazje inwestycyjne, ażeby jak najlepiej wykorzystać potencjał występujących trendów – to sprawia, że potrafi wygenerować dodatnie stopy zwrotu niezależnie od tego czy rynek rośnie, czy spada. Strategia korzysta z własnych, w pełni zautomatyzowanych systemów transakcyjnych, inwestujących na około 150 międzynarodowych rynkach kontraktów terminowych zapewniających odpowiednią dywersyfikację oraz szybkie i pozbawione emocji reagowanie na sygnały rynkowe.

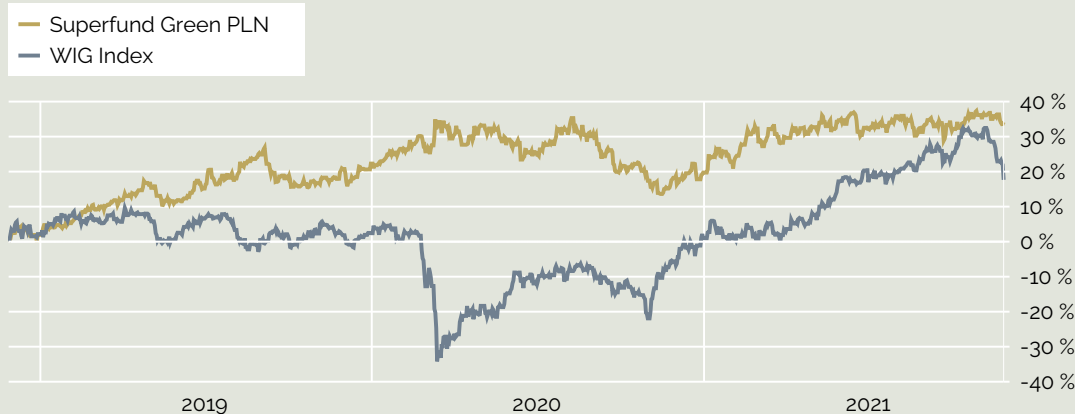
## PODSTAWOWE INFORMACJE

Typ funduszu: **Absolutnej stopy zwrotu**  
 Data uruchomienia: **2005-12-13**  
 Aktualna wartość j.u.: (2021-11-26): **937.72**  
 Horyzont inwestycyjny: **3 lata**  
 Min. pierwsza wpłata (os. prawne): **500 PLN**  
 Min. pierwsza wpłata (os. fizyczne): **równowartość 40 000 EUR**  
 Min. kolejna wpłata: **500 PLN**  
 Opłata za nabycie: **2,00 %**  
 Opłata za odkupienie: **0,00 %**  
 Opłata za zarządzanie: **1,20 %**  
 Waluta: **PLN, EUR, USD**  
 Rachunek nabycia PLN: **05 1880 0009 0000 0013 0047 3007**  
 Rachunek nabycia EUR: **36 1880 0009 0000 0013 0047 3031**  
 Rachunek nabycia USD: **58 1880 0009 0000 0013 0047 3023**

## PROFIL RYZYKA

1 2 3 4 5 6 7

## WYNIKI



## STATYSTYKA

Alpha: **0,82 %**  
 Beta: **0,0471**  
 R<sup>2</sup>: **0,80 %**  
 Tracking Error: **23,65 %**  
 Odchylenie std.: **3,31 %**  
 Sharpe ratio: **0,2436**  
 IR: **-0,0623**

	1M	3M	6M	12M	36M	60M	120M	MTD	YTD	MAX
Superfund Green PLN	-2,14 %	1,26 %	-0,04 %	13,86 %	34,14 %	21,25 %	-11,36 %	-1,49 %	12,03 %	-6,43 %

	Sty	Lut	Mar	Kwi	Maj	Cze	Lip	Sie	Wrz	Paź	Lis	Gru	Sty-Gru
2016	2,0 %	1,4 %	-1,4 %	-8,2 %	-3,9 %	0,8 %	3,7 %	-3,6 %	-2,8 %	-8,1 %	-1,8 %	-1,4 %	-21,6 %
2017	-0,4 %	3,8 %	-0,8 %	-0,3 %	1,6 %	-1,7 %	2,4 %	2,1 %	-0,3 %	10,2 %	1,0 %	2,7 %	21,7 %
2018	6,7 %	-9,1 %	-0,9 %	0,1 %	-2,7 %	-3,7 %	0,6 %	-0,4 %	-5,0 %	-11,4 %	0,7 %	-0,5 %	-23,8 %
2019	3,8 %	3,4 %	2,2 %	4,3 %	-4,0 %	3,0 %	2,9 %	5,3 %	-5,4 %	-1,2 %	3,5 %	1,3 %	20,0 %
2020	3,4 %	-0,6 %	3,8 %	2,0 %	-3,0 %	-3,3 %	5,7 %	-0,8 %	-6,9 %	-3,6 %	1,2 %	0,7 %	-2,1 %
2021	2,6 %	7,7 %	-2,0 %	2,3 %	1,7 %	-2,0 %	2,7 %	-1,8 %	-1,3 %	3,4 %	-1,5 %		12,0 %

Wskaźniki statystyczne liczone są na bazie miesięcznych stóp zwrotu, za okres do 3 lat, na dzień 2021-10-31. Wykres notowań od: 2018-11-26 do: 2021-11-26.

## SYSTEM TRANSAKCYJNY

Inwestycja w oparciu o autorski system transakcyjny.

## ŚLEDZENIE TRENDÓW

Koncentracja na wykrywaniu jasno zdefiniowanych trendów inwestycyjnych.

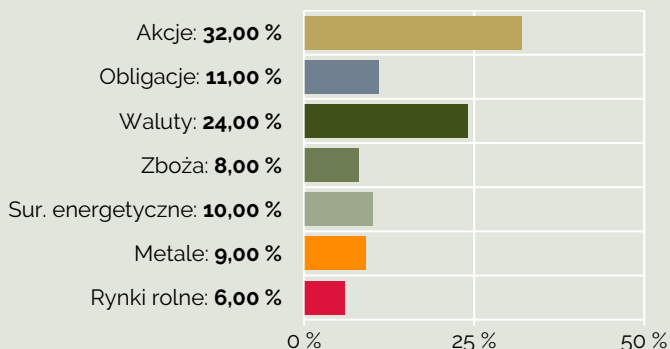
## DYWERSYFIKACJA

Zapewnienie niskiej korelacji pomiędzy aktywami, poprzez aktywne inwestycje na 150 globalnych rynkach.

## STRUKTURA AKTYWÓW

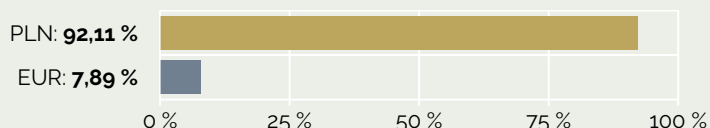
### INSTRUMENTY

(2021-10-31 - funduszu bazowego)



### WALUTY

(2021-10-31)



## SŁOWNICZEK

**Benchmark** - punkt odniesienia dla oceny stóp zwrotu danego subfunduszu, biorący pod uwagę specyfikę jego polityki inwestycyjnej. **Alfa** - wskaźnik informujący o tym, o ile lepsze od benchmarku, w zadanym okresie, były wyniki funduszu. Dodatnia alfa wskazuje na przewagę funduszu nad benchmarkiem w badanym okresie. **Beta** - wskaźnik informujący o tym, czy zmienność funduszu jest większa, czy mniejsza od zmienności benchmarku. Fundusz z beta niższą od 1 charakteryzuje się mniejszą zmiennością, z kolei beta większe niż 1 oznacza, że fundusz jest bardziej zmienny niż benchmark. **R2** - jest to miara dopasowania danych. Wskaźnik ten mierzy w jakim zakresie wynik funduszu kierowany jest przez benchmark. R2 równe 0.5 oznacza, że 50% historycznego zachowania funduszu przypisywane jest benchmarkowi. **Tracking error** - oczekiwane maksymalne odchylenie standardowe zysków funduszu od benchmarku. **Odchylenie standardowe** - informuje jak roczne zwroty z funduszu mogą różnić się od średniego rocznego zwrotu w długim okresie. Im większe odchylenie standardowe, tym większa zmienność funduszu. **IR** - (Information Ratio) to miara efektywności zarządzania. Wyraża ona relację oczekiwanej dodatkowej stopy zwrotu do ryzyka, mierzonego odchyleniem standardowym dodatkowych stóp zwrotu, które to miary są związane z ocenianym funduszem. Wskaźnik o wartości z przedziału 0,50-0,75 uważa się za dobry, 0,76-1,00 za bardzo dobry, a powyżej 1 za wyjątkowo dobry. **Wskaźnik Sharpe'a** - jest miarą oceny ryzyka inwestycji. Stanowi on relację przeciętnej dodatkowej stopy zwrotu do odchylenia standardowego dodatkowej stopy zwrotu będące pochodną ryzyka całkowitego. Dodatkowa stopa zwrotu jest to nadwyżka zysku jaką daje dany fundusz ponad stopę wolną od ryzyka. Wskaźnik ten pozwala wybrać fundusz o najwyższej stopie zwrotu przy minimalnym ryzyku - dodatnia wartość wskaźnika. Jeżeli wskaźnik jest ujemny wówczas świadczy to, że zysk z funduszu jest niższy niż rynkowa stopa wolna od ryzyka.

## WAŻNE INFORMACJE

Z inwestycją w Subfundusz mogą wiązać się następujące ryzyka: **Ryzyko rynkowe** związane jest z wahaniami cen instrumentów finansowych. Ryzyka tego nie można wyeliminować, a ma ono bezpośredni wpływ na wartość inwestycji uczestnika w Subfunduszu. **Ryzyko kontrahenta** związane jest z możliwością lokowania do 100% aktywów Subfunduszu w tytuły uczestnictwa funduszu zagranicznego Superfund Sicav. Ewentualne problemy funduszu zagranicznego będą miały bezpośredni wpływ na sytuację Subfunduszu. **Ryzyko płynności** związane jest przede wszystkim z potencjalnymi trudnościami ze zbyciem tytułów uczestnictwa funduszu zagranicznego Superfund Sicav, którego tytuły uczestnictwa stanowią podstawowy składnik aktywów Subfunduszu. W takim przypadku Subfundusz może nie być w stanie zrealizować terminowo zleceń uczestników. **Ryzyko rozliczenia** związane jest z możliwością nieterminowych rozliczeń zawartych transakcji, co może skutkować poniesieniem przez Subfundusz dodatkowych kosztów. **Ryzyko związane z przechowywaniem aktywów** wynika z faktu, iż aktywa Subfunduszu przechowywane są przez Depozytariusza oraz w części przez subdepozytariuszy. Ewentualne problemy lub błędy tych instytucji mogą mieć wpływ na możliwość dysponowania aktywami lub na ich wartość. Szczegółowe informacje związane z uczestnictwem w subfunduszach wydzielonych w ramach Superfund Specjalistycznego Funduszu Inwestycyjnego Otwartego, w tym w szczególności: polityka inwestycyjna, opis czynników ryzyka, zasady zbywania i odkupywania jednostek uczestnictwa, prawa uczestników, informacje o podmiotach prowadzących dystrybucję jednostek uczestnictwa, zawarte zostały w prospekcie informacyjnym funduszu, dostępnym w języku polskim na stronie internetowej Superfund Towarzystwo Funduszy Inwestycyjnych S.A. pod adresem: [https://superfund.pl/files/Superfund\\_SFIO\\_Proспект.pdf](https://superfund.pl/files/Superfund_SFIO_Proспект.pdf), jak również u dystrybutorów jednostek uczestnictwa oraz bezpośrednio w siedzibie Towarzystwa. Kluczowe informacje dla inwestorów są dostępne w języku polskim na stronie internetowej Towarzystwa pod adresem: [https://superfund.pl/files/Superfund\\_SFIO\\_Green\\_KIID.pdf](https://superfund.pl/files/Superfund_SFIO_Green_KIID.pdf). Roczne sprawozdanie finansowe subfunduszu dostępne jest w języku polskim na stronie internetowej Towarzystwa pod adresem: [https://superfund.pl/files/Superfund\\_SFIO\\_Green\\_Roczne\\_2020.pdf](https://superfund.pl/files/Superfund_SFIO_Green_Roczne_2020.pdf). Streszczenie praw Uczestników dostępne jest w języku polskim na stronie internetowej Towarzystwa pod adresem: <https://superfund.pl/informacjeprawne?doc=streszczenieprawuczestnikow>. Towarzystwo może podjąć decyzję o wycofaniu się z uzgodnień dotyczących wprowadzenia do obrotu przedsiębiorstw zbiorowego inwestowania zgodnie z art. 32a dyrektywy 2011/61/UE. Towarzystwo zwraca uwagę, że jakiegokolwiek dane finansowe przedstawione w niniejszej informacji nie stanowią gwarancji osiągnięcia podobnych w przyszłości. Historyczne dane dotyczące wypracowanych stóp zwrotu nie mogą stanowić podstawy do wyciągania wniosków, co do kształtowania się dynamiki ich wzrostu w przyszłości. Wartość inwestycji oraz osiąganego z niej przychodu może ulegać znacznym wahaniami, nie jest w żaden sposób gwarantowana. Towarzystwo zachęca do zapoznania się ze szczegółowymi informacjami finansowymi oraz prawnymi, które zawarte zostały w prospekcie informacyjnym funduszu.



SUPERFUND TFI S.A. zarejestrowane w rejestrze przedsiębiorców Krajowego Rejestru Sądowego Sąd Rejonowy dla m. st. Warszawy, XII Wydział Gospodarczy Krajowego Rejestru Sądowego pod numerem KRS 0000234965, NIP 1070002513, REGON 140147499, wysokość kapitału zakładowego: 2 210 000 złotych (wpłacony w całości).

## KONTAKT

Infolinia  
**22 556 88 62**  
[www.superfund.pl](http://www.superfund.pl)