

SPOKOJNA INWESTYCJA PLUS

2021-11-26



STRATEGIA INWESTYCYJNA

Superfund Spokojna Inwestycja Plus to fundusz z grupy funduszy dłużnych polskich uniwersalnych, inwestujący na rynku obligacji, oparty przede wszystkim o inwestycje w papiery krótkoterminowe oraz o zmiennym oprocentowaniu. To oferta dla inwestorów poszukujących alternatywy dla lokat bankowych. Poprzez elastyczne kształtowanie ekspozycji funduszu pomiędzy obligacjami skarbowymi i korporacyjnymi zarządzający są w stanie generować stopy zwrotu wyższe niż te oferowane na depozycie w banku, unikając jednak istotnego ryzyka zmiany rynkowych stóp procentowych, które może być związane z długoterminowymi obligacjami o stałym oprocentowaniu (będącymi przedmiotem inwestycji funduszy z grupy dłużnych długoterminowych). Waluta bazowa funduszu to PLN. Zarządzający mogą dokonywać inwestycji zagranicznych i stosować zabezpieczenie ryzyka kursowego.

PODSTAWOWE INFORMACJE

Typ funduszu: **papierów dłużnych polskich uniwersalnych**
Data uruchomienia: **2007-10-17**
Aktualna wartość j.u.: (2021-11-26): **1731.19**
Horyzont inwestycyjny: **1 rok**
Min. pierwsza wpłata (os. prawne): **500 PLN**
Min. pierwsza wpłata (os. fizyczne): **równowartość 40 000 EUR**
Min. kolejna wpłata: **500 PLN**
Opłata za nabycie: **0,00 %**
Opłata za odkupienie: **0,00 %**
Opłata za zarządzanie: **0,50 %**
Waluta: **PLN, EUR, USD**
Rachunek nabycia PLN: **16 1880 0009 0000 0013 0054 1000**
Rachunek nabycia EUR: **59 1880 0009 0000 0013 0054 1002**
Rachunek nabycia USD: **05 1880 0009 0000 0013 0054 1004**

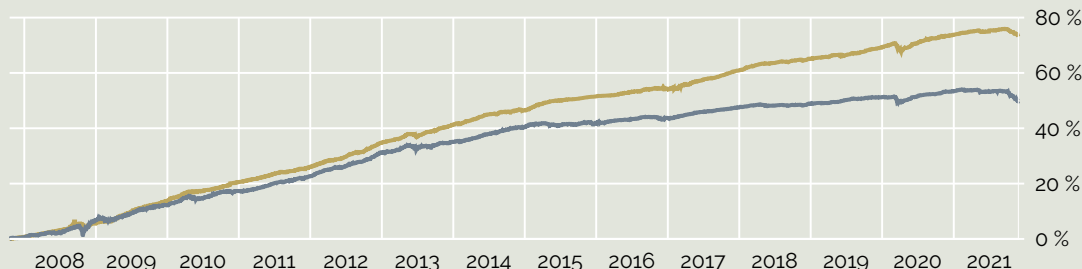
PROFIL RYZYKA

1 2 3 4 5 6 7

WYNIKI



— Superfund Spokojna Inwestycja Plus PLN
— Średnia funduszy papierów dłużnych polskich uniwersalnych



STATYSTYKA

Alpha: **0,12 %**
Beta: **0,8328**
R²: **71,54 %**
Tracking Error: **0,62 %**
Odchylenie std.: **0,32 %**
Sharpe ratio: **0,3341**
IR: **2,1025**

	1M	3M	6M	12M	36M	60M	120M	MTD	YTD	MAX
Superfund Spokojna Inwestycja Plus PLN	-0,92 %	-1,49 %	-1,00 %	-0,15 %	5,21 %	12,21 %	38,07 %	-0,97 %	-0,42 %	73,12 %
Średnia funduszy papierów dłużnych polskich uniwersalnych	-1,20 %	-2,42 %	-2,20 %	-2,22 %	1,04 %	4,53 %	23,15 %	-1,14 %	-2,37 %	49,82 %

	Sty	Lut	Mar	Kwi	Maj	Cze	Lip	Sie	Wrz	Paź	Lis	Gru	Sty-Gru
2016	0,1 %	0,1 %	0,1 %	0,3 %	0,2 %	0,3 %	0,2 %	0,4 %	0,0 %	0,3 %	-0,1 %	0,0 %	1,8 %
2017	0,4 %	-0,2 %	0,9 %	0,2 %	0,4 %	0,4 %	0,3 %	0,2 %	0,5 %	0,5 %	0,4 %	0,3 %	4,3 %
2018	0,4 %	0,4 %	0,3 %	0,3 %	-0,1 %	0,2 %	0,3 %	-0,1 %	0,3 %	0,2 %	-0,1 %	0,3 %	2,6 %
2019	0,1 %	0,1 %	0,1 %	0,4 %	0,1 %	-0,1 %	0,4 %	0,0 %	0,3 %	0,5 %	0,1 %	0,3 %	2,5 %
2020	0,4 %	0,5 %	-1,1 %	0,2 %	0,6 %	0,5 %	0,4 %	0,3 %	0,2 %	0,5 %	0,1 %	0,3 %	2,7 %
2021	0,2 %	0,2 %	0,3 %	0,2 %	-0,2 %	0,0 %	0,2 %	0,3 %	0,0 %	-0,6 %	-1,0 %		-0,4 %

Wskaźniki statystyczne liczone są na bazie miesięcznych stóp zwrotu, za okres do 3 lat, na dzień 2021-10-31. Wykres notowań od: 2007-10-17 do: 2021-11-26.

~ 13 LAT HISTORII

Blisko 13 lat historii i doskonalenia procesu inwestycyjnego w obszarze funduszy dłużnych

ALTERNATYWA DLA LOKAT

Bardzo dobre, wyniki, z roczną stopą zwrotu na poziomie oprocentowania lokat bankowych + 1-2 procent

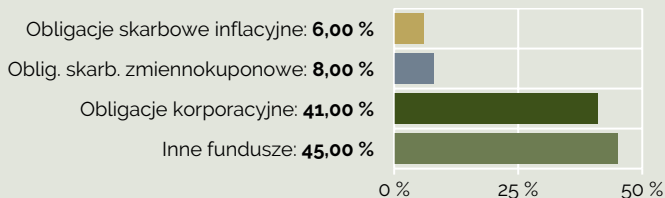
DYWERSYFIKACJA I PŁYNNOŚĆ

Szeroka dywersyfikacja i płynność lokat

STRUKTURA AKTYWÓW


INSTRUMENTY

(2021-09-30)



WALUTY

(2021-09-30)



SŁOWNICZEK

Benchmark – punkt odniesienia dla oceny stóp zwrotu danego subfunduszu, biorący pod uwagę specyfikę jego polityki inwestycyjnej. **Alfa** – wskaźnik informujący o tym, o ile lepsze od benchmarku, w zadanym okresie, były wyniki funduszu. Dodatnia alfa wskazuje na przewagę funduszu nad benchmarkiem w badanym okresie. **Beta** – wskaźnik informujący o tym, czy zmienność funduszu jest większa, czy mniejsza od zmienności benchmarku. Fundusz z betą niższą od 1 charakteryzuje się mniejszą zmiennością, a kolei beta większe niż 1 oznacza, że fundusz jest bardziej zmienny niż benchmark. **R2** – jest to miara dopasowania danych. Wskaźnik ten mierzy w jakim zakresie wynik funduszu kierowany jest przez benchmark. R2 równe 0,5 oznacza, że 50% historycznego zachowania funduszu przypisywane jest benchmarkowi. **Tracking error** – oczekiwane maksymalne odchylenie standardowe zysków funduszu od benchmarku. **Odchylenie standardowe** – informuje jak roczne zwroty z funduszu mogą różnić się od średniego rocznego zwrotu w długim okresie. Im większe odchylenie standardowe, tym większa zmienność funduszu. **IR** - (Information Ratio) to miara efektywności zarządzania. Wyraża ona relację oczekiwanej dodatkowej stopy zwrotu do ryzyka, mierzonego odchyleniem standardowym dodatkowych stóp zwrotu, które to miary są związane z ocenianym funduszem. Wskaźnik o wartości z przedziału 0,50-0,75 uważa się za dobry, 0,76-1,00 za bardzo dobry, a powyżej 1 za wyjątkowo dobry. **Wskaźnik Sharpe'a** – jest miarą oceny ryzyka inwestycji. Stanowi on relację przeciętnej dodatkowej stopy zwrotu do odchylenia standardowego dodatkowej stopy zwrotu będące pochodną ryzyka całkowitego. Dodatkowa stopa zwrotu jest to nadwyżka zysku jaką daje dany fundusz ponad stopę wolną od ryzyka. Wskaźnik ten pozwala wybrać fundusz o najwyższej stopie zwrotu przy minimalnym ryzyku – dodatnia wartość wskaźnika. Jeżeli wskaźnik jest ujemny wówczas świadczy to, że zysk z funduszu jest niższy niż rynkowa stopa wolna od ryzyka.

WAŻNE INFORMACJE

Z inwestycją w Subfundusz mogą wiązać się następujące ryzyka: **Ryzyko rynkowe** związane jest z wahaniami cen instrumentów finansowych. Ryzyka tego nie można wyeliminować, a ma ono bezpośredni wpływ na wartość inwestycji uczestnika w Subfunduszu. **Ryzyko kontrahenta** związane jest z możliwością braku wykonania przez kontrahenta zobowiązań umownych, w tym w szczególności braku spłaty przez emitenta obligacji. **Ryzyko płynności** jest związane z brakiem możliwości wyceny lub zbycia instrumentów finansowych w pożądanym czasie i miejscu. **Ryzyko rozliczenia** związane jest z możliwością nieterminowych rozliczeń zawartych transakcji, co może skutkować poniesieniem przez Subfundusz dodatkowych kosztów. **Ryzyko związane z przechowywaniem aktywów** wynika z faktu, iż aktywa Subfunduszu przechowywane są przez Depozytariusza oraz w części przez subdepozytariuszy. Ewentualne problemy lub błędy tych instytucji mogą mieć wpływ na możliwość dysponowania aktywami lub na ich wartość. **Ryzyko kredytowe** związane jest z możliwością bezpośredniego oraz pośredniego inwestowania w dłużne papiery wartościowe, w tym obligacje przedsiębiorstw. Szczegółowe informacje związane z uczestnictwem w subfunduszach wydziałonych w ramach Superfund Specjalistycznego Funduszu Inwestycyjnego Otwartego, w tym w szczególności: polityka inwestycyjna, opis czynników ryzyka, zasady zbywania i odkupywania jednostek uczestnictwa, prawa uczestników, informacje o podmiotach prowadzących dystrybucję jednostek uczestnictwa, zawarte zostały w prospekcie informacyjnym funduszu, dostępnym w języku polskim na stronie internetowej Superfund Towarzystwo Funduszy Inwestycyjnych S.A. pod adresem: https://superfund.pl/files/Superfund_SFIO_Proспект.pdf, jak również u dystrybutorów jednostek uczestnictwa oraz bezpośrednio w siedzibie Towarzystwa. Kluczowe informacje dla inwestorów są dostępne w języku polskim na stronie internetowej Towarzystwa pod adresem: https://superfund.pl/files/Superfund_SFIO_Spokojna_Inwestycja_Plus_KIID.pdf. Roczne sprawozdanie finansowe subfunduszu dostępne jest w języku polskim na stronie internetowej Towarzystwa pod adresem: https://superfund.pl/files/Superfund_SFIO_Spokojna_Inwestycja_Plus_Roczne_2020.pdf. Streszczenie praw Uczestników dostępne jest w języku polskim na stronie internetowej Towarzystwa pod adresem: <https://superfund.pl/informacjeprawne?doc=streszczenieprawuczestnikow>. Towarzystwo może podjąć decyzję o wycofaniu się z uzgodnień dotyczących wprowadzenia do obrotu przedsiębiorstw zbiorowego inwestowania zgodnie z art. 32a dyrektywy 2011/61/UE. Towarzystwo zwraca uwagę, że jakiegokolwiek dane finansowe przedstawione w niniejszej informacji nie stanowią gwarancji osiągnięcia podobnych w przyszłości. Historyczne dane dotyczące wypracowanych stóp zwrotu nie mogą stanowić podstawy do wyciągania wniosków, co do kształtowania się dynamiki ich wzrostu w przyszłości. Wartość inwestycji oraz osiąganego z niej przychodu może ulegać znacznym wahanom i nie jest w żaden sposób gwarantowana. Towarzystwo zachęca do zapoznania się ze szczegółowymi informacjami finansowymi oraz prawnymi, które zawarte zostały w prospekcie informacyjnym funduszu.

